

股票代號
6874



倍力資訊
股份有限公司

免責聲明

本簡報資料所提供之資訊，包含所有前瞻性的看法，將不會因任何新的資訊、未來事件、或任何狀況的產生而更新相關資訊。

倍力資訊股份有限公司（本公司）並不負有更新或修正本簡報資料內容之責任。本簡報資料中所提供之資訊並未明示或暗示的表達或保證其具有正確性、完整性、或可靠性，亦不代表本公司、產業狀況或後續重大發展的完整論述。


公司簡介


成立時間
1999年9月


資本額
2億2000萬


員工人數
90+人


行業別
資訊軟體業


營運辦公室
台北總公司
台中辦事處
高雄辦事處



公司沿革



經營團隊

姓名	職務	學歷	主要經歷	產業年資
許金隆	總經理	臺灣大學管理學院EMBA 美國康乃爾大學(Cornell Univ.)電腦工程碩士 美國橋港大學(U. of Bridgeport)機械工程碩士	大眾電腦 技術主任 美商賽貝斯 資深業務經理	28
陳信益	執行副總經理	東海大學資訊科學系學士	滾石移動 技術總監 敦陽科技 協理	25
李翰林	副總經理	中原大學醫學工程系學士	第三波 產品行銷經理	31
羅慶祖	副總經理	台灣大學資訊工程研究所碩士	大眾電腦 系統工程師 賽貝斯 資深系統顧問	27
鄭耐禎	副總經理	淡江大學會計系學士	安永會計師事務所 副組長	25
王俞淇	會計經理	淡江大學會計系學士	廣信益群會計師事務所 審計員	23
何政芬	稽核經理	元智大學會計系學士	富利餐飲 稽核人員 瑞傳科技 稽核人員	15

經營理念

誠信、團隊、當責、服務

使命

長期且可靠的競爭力

精耕軟體科技、
專研技術產品、
整合專業服務，
為客戶提升長期且可靠的競爭力。

智慧台灣、全球發光

匯聚台灣軟體智慧，
協力開拓國際市場，
世界級的軟體整合服務。

願景

主要產品與市場概況

- **ESG 轉型** 軟體授權與專業服務
- 數位轉型 軟體授權與專業服務

自編財務報告書 --> 企業永續績效管理平台



倍力研發團隊自行開發軟體
獨特、完整、市佔率高 (近300家上市櫃公司客戶)

財務長聯誼會

2022
CFO財務長聯誼會
掌握ESG · 共創永續未來

主辦單位 @ 倍力資訊

協辦單位 dun & dunn

SAP



國內外ESG法遵規範與氣候變遷議題



環保署



金管會



供應鏈



國際碳稅

公告應盤查登錄溫室氣體排放量之排放源，包含高排放製造行業以及全廠（場）**化石燃料燃燒**與**電力排放**產生之年溫室氣體排放量達**2.5萬公噸**二氧化碳當量(CO₂e)以上者

- ✓ 2020/8/25 「**公司治理3.0-永續發展藍圖**」
- ✓ 2022/3/3 「**上市櫃公司永續發展路徑圖**」
- ✓ 2023/3/28 「**上市櫃公司永續發展行動方案(2023年)**」

跨國企業或國內產業供應鏈中之利害關係人；上下游利害關係人對企業因應ESG議題的重視，迫使企業全面因應，維持競爭力

- ✓ Apple/2030 碳中和
- ✓ Amazon/2040 淨零排放

- ✓ **歐盟「碳邊境調整機制」(CBAM)** 在2023/10/1開始試行，進口商提交碳排放相關數據，2026/1/1實施付費制的CBAM
- ✓ **美國「清潔競爭法案(CCA)**」，2023/4完成二讀，最快2024年實施

ISSB 整合市場領先的國際永續標準

- SASB Standards
- Task Force for Climate-related Financial Disclosures (TCFD) Recommendations
- Integrated Reporting Framework
- Climate Disclosure Standards Board (CDSB) Framework

Figure 2: SASB Universe of Sustainability Issues

Environment

- GHG emissions
- Air quality
- Energy management
- Fuel management
- Water and wastewater management
- Waste and hazardous materials management
- Biodiversity impacts

Social capital

- Human rights and community relations
- Access and affordability
- Customer welfare
- Data security and customer privacy
- Fair disclosure and labeling
- Fair marketing and advertising

Human capital

- Labor relations
- Fair labor practices
- Diversity and inclusion
- Employee health, safety, and wellbeing
- Compensation and benefits
- Recruitment, development, and retention

Business model and innovation

- Lifecycle impacts of products and services
- Environmental and social impacts on assets and operations
- Product packaging
- Product quality and safety

Leadership and governance

- Systemic risk management
- Accident and safety management
- Business ethics and transparency of payments
- Competitive behavior
- Regulatory capture and political influence
- Materials sourcing
- Supply chain management



Recommendations and Supporting Recommended Disclosures

Governance	Strategy	Risk Management	Metrics and Targets
<p>Disclose the organization's governance around climate-related risks and opportunities.</p>	<p>Disclose the actual and potential impacts of climate-related risks and opportunities on the organization's business, strategy, and financial planning where such information is material.</p>	<p>Disclose how the organization identifies, assesses, and manages climate-related risks.</p>	<p>Disclose the metrics and targets used to assess and manage related climate-related risks and opportunities where such information is material.</p>
<p>Recommended Disclosures</p> <p>a) Describe the board's oversight of climate-related risks and opportunities.</p> <p>b) Describe management's role in assessing and managing climate-related risks and opportunities.</p>	<p>Recommended Disclosures</p> <p>a) Describe the climate-related risks and opportunities the organization has identified over the short, medium, and long term.</p> <p>b) Describe the impact of climate-related risks and opportunities on the organization's business, strategy, and financial planning.</p> <p>d) Describe the resilience of the organization's strategy, taking into consideration different climate-related scenarios, including a 2°C or lower scenario.</p>	<p>Recommended Disclosures</p> <p>a) Describe the organization's processes for identifying and assessing climate-related risks.</p> <p>b) Describe the organization's processes for managing climate-related risks.</p> <p>d) Describe how processes for identifying, assessing, and managing climate-related risks are integrated into the organization's overall risk management.</p>	<p>Recommended Disclosures</p> <p>a) Disclose the metrics used by the organization to assess climate-related risks and opportunities in line with its strategy and risk management process.</p> <p>b) Disclose Scope 1, Scope 2, and, if appropriate, Scope 3 greenhouse gas (GHG) emissions, and the related risks.</p> <p>d) Describe the targets used by the organization to manage climate-related risks and opportunities and performance against targets.</p>

IFRS S1 & S2 永續準則

國際財務報導準則（IFRS）基金會下的國際永續準則理事會（ISSB），
2023年6月26日首次向全世界宣布國際永續準則正式版本：

- IFRS S1 「永續相關財務資訊揭露一般規定」
揭露的重點為企業因應永續相關風險和機會的短、中、長期**財務影響資訊**
- IFRS S2 「氣候相關財務資訊揭露」
揭露的重點為企業因應氣候變遷相關風險和機會的短、中、長期**財務影響資訊**

台灣將接軌國際準則，以強化資本市場信賴，上市櫃公司須進行**永續資訊**的揭露

企業永續資訊揭露之企業永續發展風險與機會將與合併財報連動

支援多種類報告產出



碳管家將為企業客戶

增加溝通效率

統一的資料收集及管理平台

資料收集便利

方便活動數據多樣格式資料收集

查核程序簡化

詳盡計算底稿、佐證資料的整合



提升資料重用

依需求目的產出報告

節省處理時間

減少資料收集及數據運算時間

增加管理效率

圖形化的呈現模式

碳管家

CarbonKeeper

- 符合ISO 14064-1規範
- 符合GHG Protocol 規範
- 符合環保署申報規範
- 符合金管會申報規範

ESG

6874

系統特色

- 靈活自訂活動數據收集表單
- 彈性自訂活動數據計算公式
- 提供佐證資料管理
- 提供詳細計算工作底稿
- 支援數據等級及不確定性量化評估
- 支援場域合併計算
- 支援不同版本全球暖化潛勢值(GWP)計算
- 支援ISO 14064-1 報告標準
- 支援GHG Protocol 報告標準
- 支援圖表分析功能 (熱點分析)
- 可產出溫室氣體排放清冊
- 支援月數據的管理及應用
- 提供儀表板掌握現況

2050淨零排放 - 以大帶小推動策略

循序協助中小企業建構碳盤查與碳足跡及減碳能力



組織型盤查

- 企業減碳基礎
- 具行業推廣性
- 可接軌CBAM




產品碳足跡

- 消費端產品為主
- 足跡計算擴及供應鏈
- 投入人力/經費高



減量目標與方案

- 提昇減碳積極度
- 需導入人力/經費/資源



抵換與交易

- 完整相關制度與市場機制

碳盤查、碳足跡

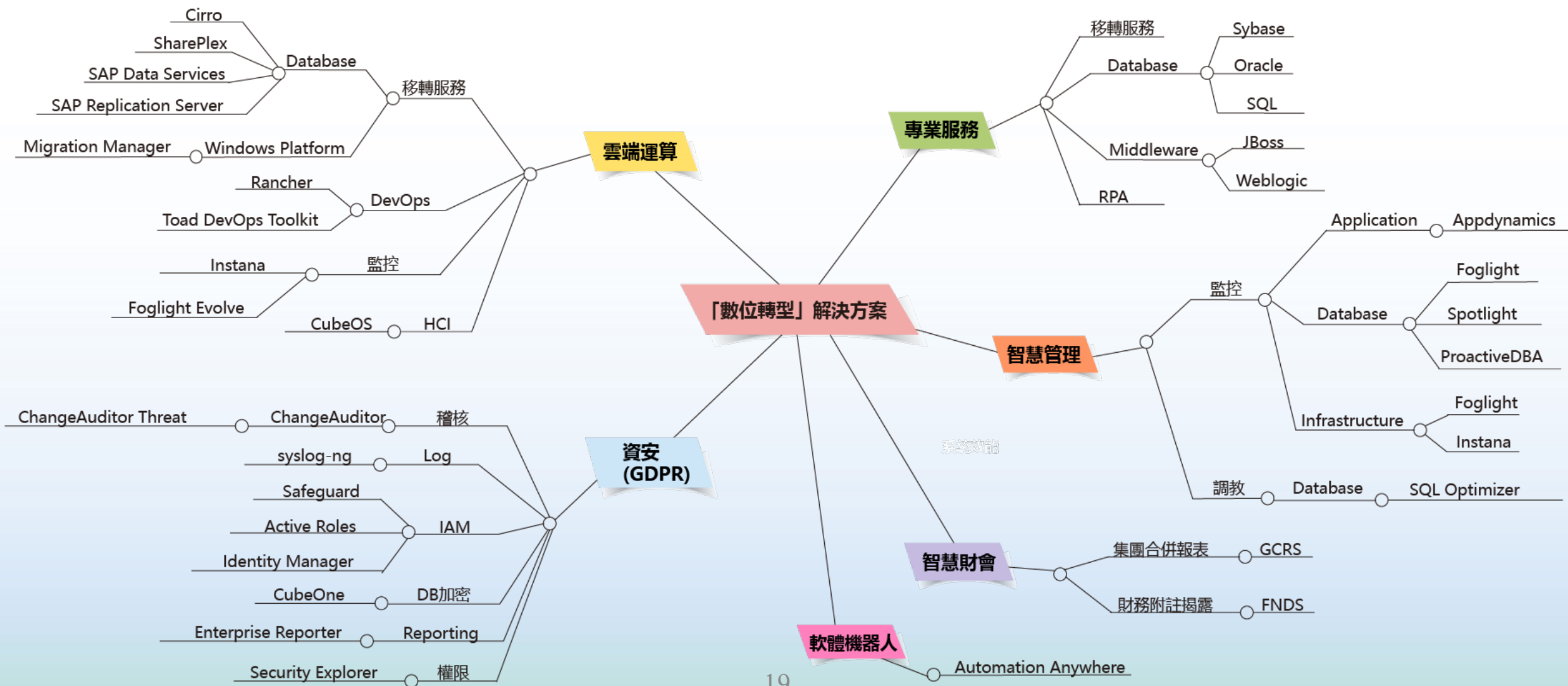
碳減量

碳中和

主要產品與市場概況

- ESG 轉型 軟體授權與專業服務
- **數位轉型** 軟體授權與專業服務

數位轉型解決方案/服務



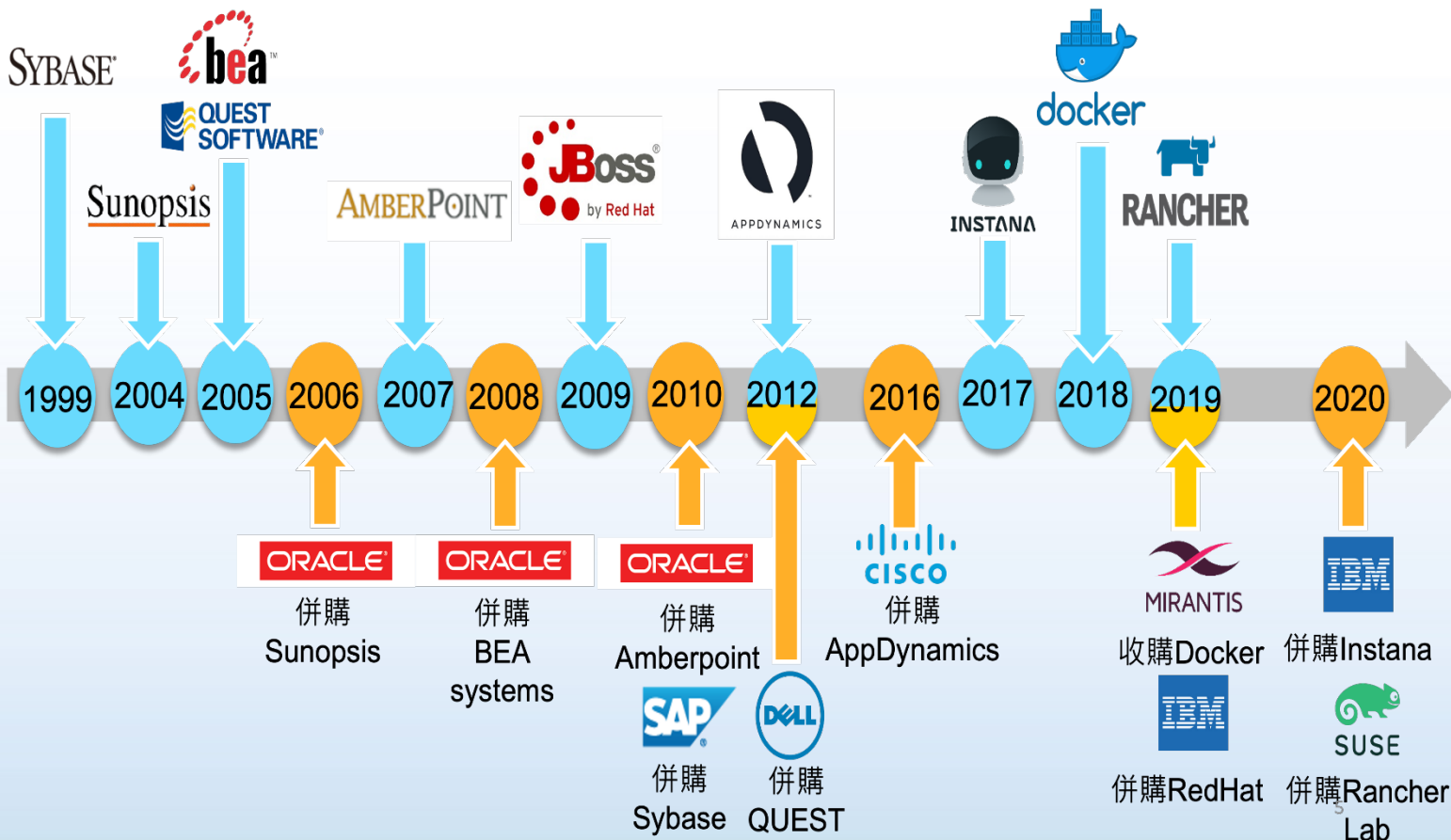
競爭優勢

倍力獨特價值：市場洞悉能力、軟體研發能力

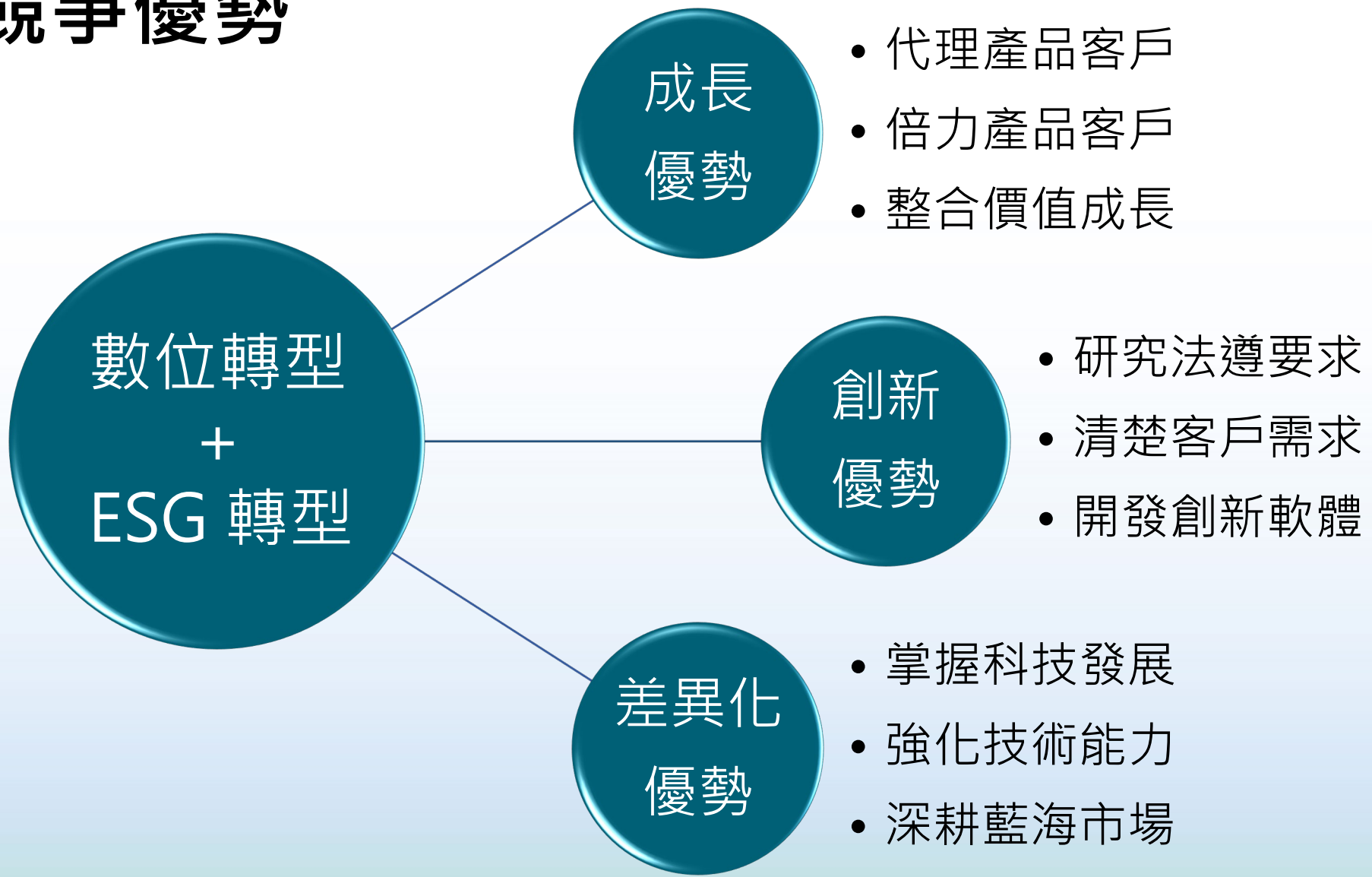


經銷代理


擴大市場



倍力競爭優勢



持續成長商業模式



多元代理產品
持續創造**營收**成長

倍力自有產品
GCRS
EZSO
EZPI
CarbonKeeper

多元代理產品原廠	銷售產品線數量
Oracle	6
SAP	3
Quest	6
One Identity	2
Cisco	1

倍力自有產品
倍力自有產品服務
持續創造**獲利**成長

多元代理產品
倍力自有專業服務
持續創造**獲利**成長

經營實績

近三年損益及股利分配

單位:新台幣千元

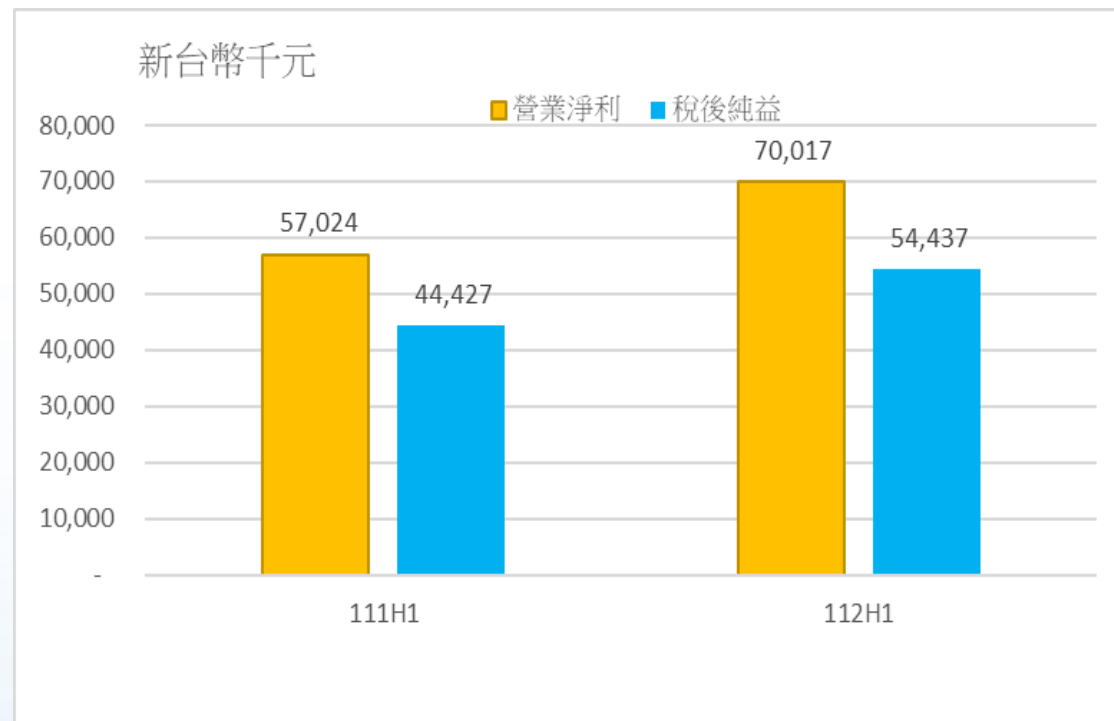
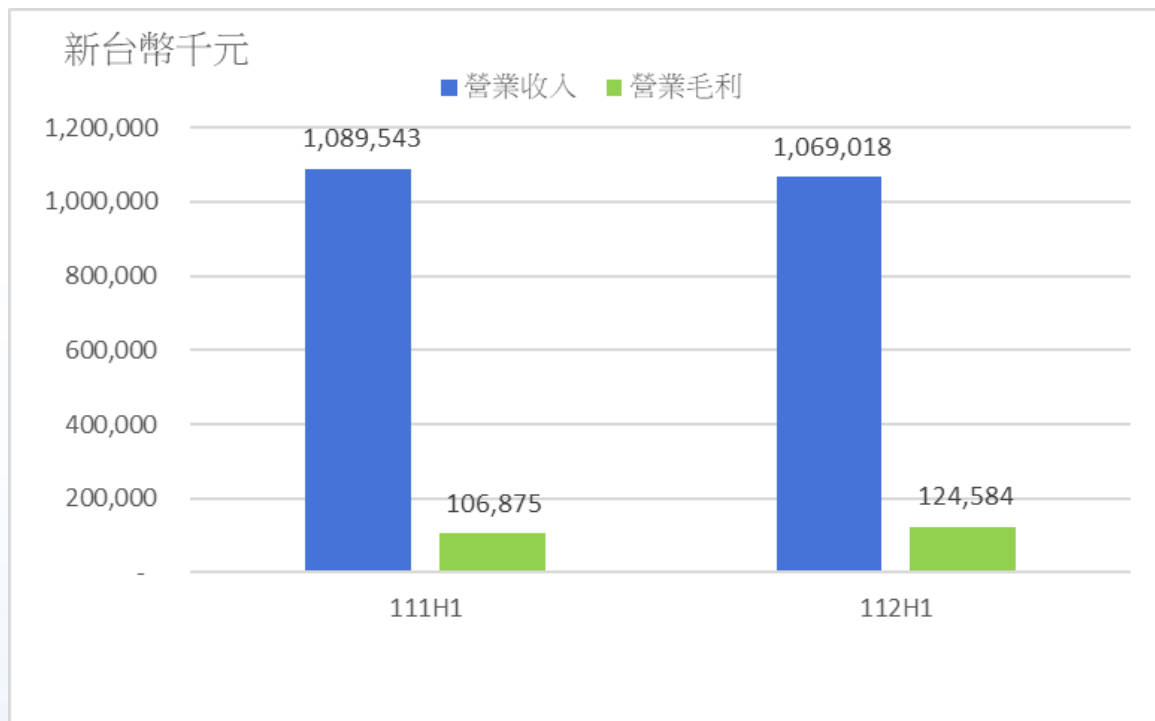
	2020	2021	2022	2023/H1
營業收入	722,313	1,164,726	1,476,766	1,069,018
營業淨利	52,203	101,984	119,016	70,017
稅後損益	39,726	78,999	91,557	54,437

每股盈餘(元)	3.31	4.83	4.81	2.47
股利配發-現金	每股1元	每股1.5元	每股3.8元	N/A now
股利配發-股票	每股2元	每股3元	每股0元	N/A now

H1三率

	毛利率	營業利益率	稅後純益率
111H1	10%	5%	4%
112H1	12%	7%	5%

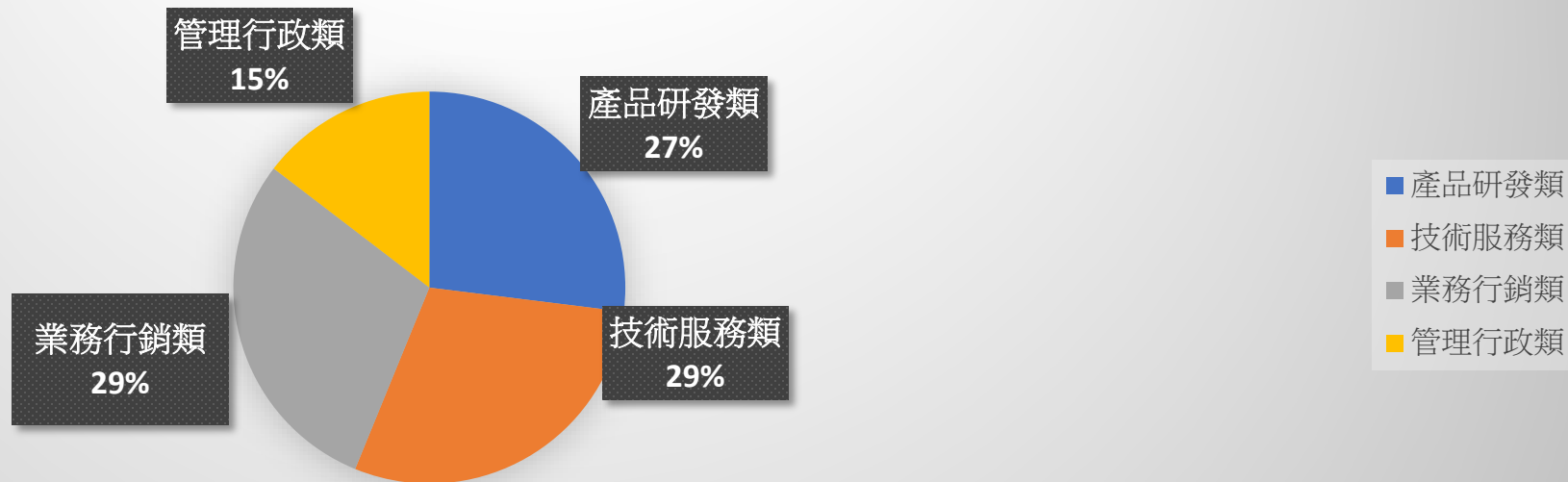
近兩年H1營運比較



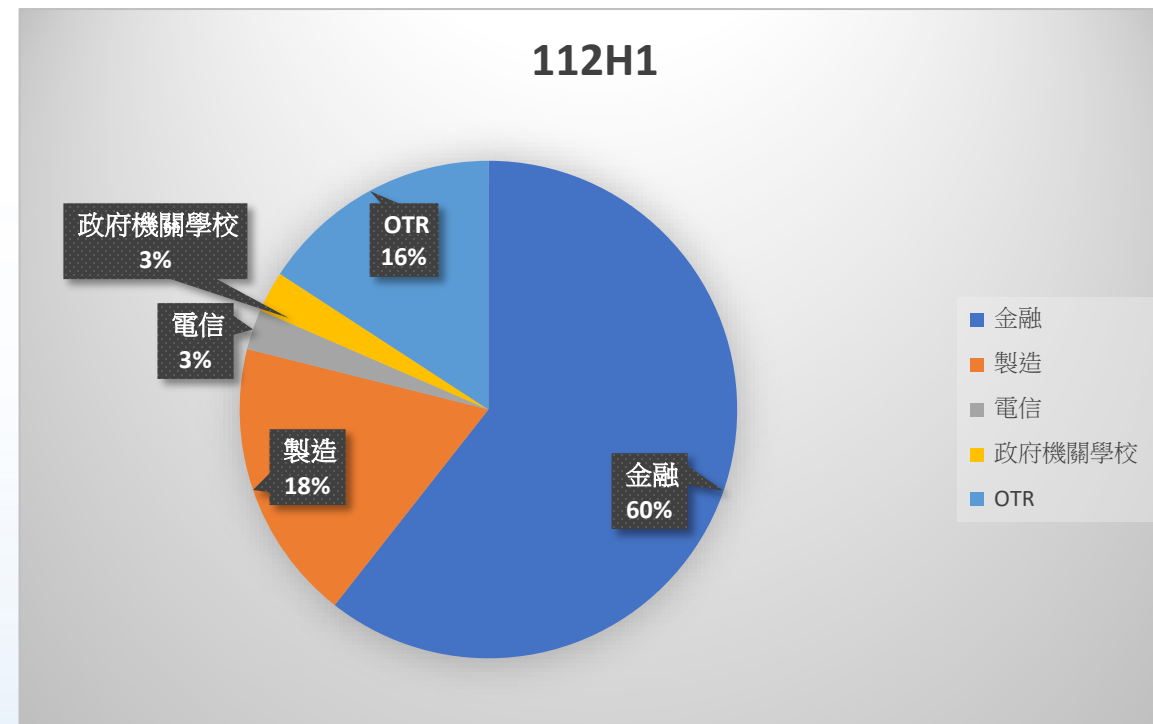
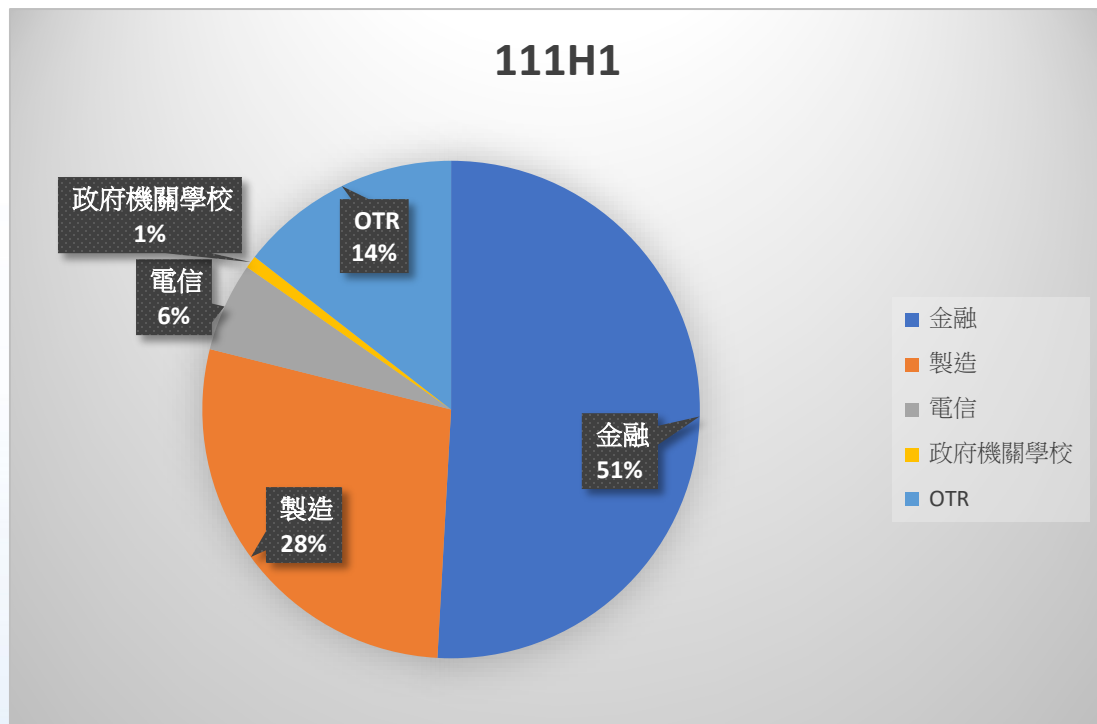
	營業收入	營業毛利	營業利益	稅後純益	EPS(元)
111H1	1,089,543	106,875	57,024	44,427	2.36
112H1	1,069,018	124,584	70,017	54,437	2.47
YoY	-1.88%	16.57%	22.79%	22.53%	4.66%

112H1員工人力分布

百分比分布



營收產業別比較



單位:新台幣千元

	金融	製造	電信	政府機關學校	Others	合計
111H1	554,310	305,413	63,036	8,965	157,819	1,089,543
112H1	647,856	195,718	27,913	28,414	169,118	1,069,019

計畫中發展方向

重要發展方向



- ✓ 整合應用增值服務化
- ✓ 軟體控股公司
- ✓ 國際財務報導準則 (IFRS) ，
全世界已有超過115個國家強制
或允許採用 IFRS 與淨零碳排的
國際趨勢，開拓**財務報告書 & 碳
管家軟體產品**國際市場

Thank you

