

股票代號
6874



倍力資訊
股份有限公司

2024.3.14

免責聲明

本簡報資料所提供之資訊，包含所有前瞻性的看法，將不會因任何新的資訊、未來事件、或任何狀況的產生而更新相關資訊。

倍力資訊股份有限公司（本公司）並不負有更新或修正本簡報資料內容之責任。本簡報資料中所提供之資訊並未明示或暗示的表達或保證其具有正確性、完整性、或可靠性，亦不代表本公司、產業狀況或後續重大發展的完整論述。

公司簡介


倍力資訊


成立時間
1999年9月


資本額
2億2000萬


員工人數
90 人


行業別
資訊軟體業


營運辦公室
台北總公司
台中辦事處
高雄辦事處



經營理念

誠信、團隊、當責、服務

使命

長期且可靠的競爭力

精耕軟體科技、
專研技術產品、
整合專業服務，
為客戶提升長期且可靠的競爭力。

智慧台灣、全球發光

匯聚台灣軟體智慧，
協力開拓國際市場，
世界級的軟體整合服務。

願景



倍力榮耀 – 軟體界奧斯卡獎

2019 WITSA Global ICT Excellence Awards Digital Innovation Award



| Judging Criteria | | Weighting |
|---|-----------|-----------|
| Global Impact/Potential | 全球影響力/潛力 | 30% |
| Scalability | 可擴展性 | 30% |
| Innovative Features and Functionalities | 創新的特徵和功能 | 10% |
| Proven Solution | 經過驗證的解決方案 | 30% |



ESG



國際肯定-資通訊界亞洲盃

2023 ASOCIO Digital Summit ICT Award ESG Award

亞太資訊服務業組織(Asian-Oceanian Computing Industry Organization，簡稱ASOCIO) 由創始會員台灣、日本、韓國、澳洲及紐西蘭於1984年創始成立，目前代表24個會員經濟體、10,000家+ 軟體資服業者、3,500億+美金產值，係亞太地區最大的資訊科技服務產業組織。



經營實績

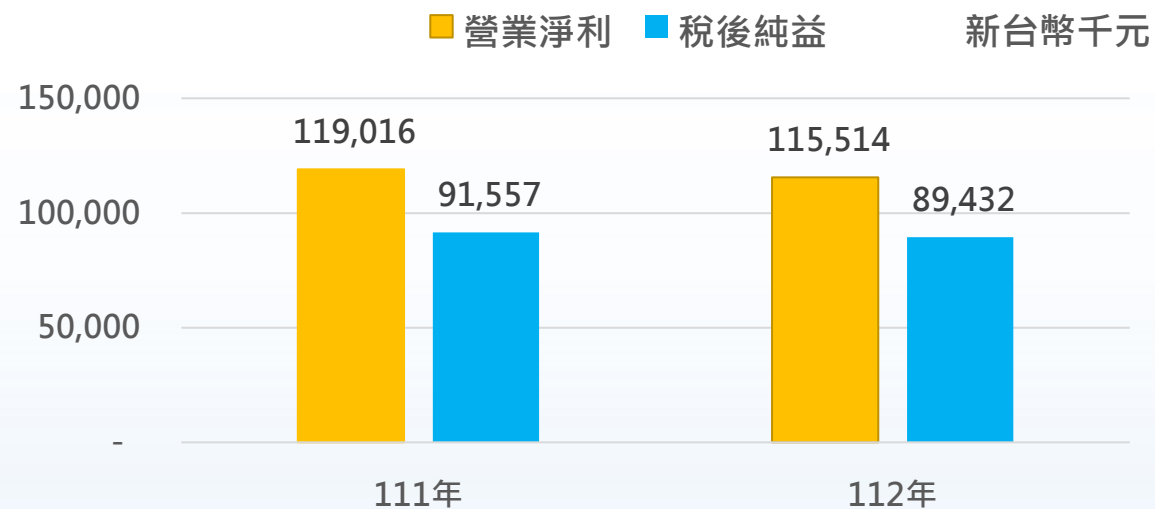
近四年損益及股利分配

單位：新台幣千元

| | 2020 | 2021 | 2022 | 2023 |
|------|---------|-----------|-----------|-----------|
| 營業收入 | 722,313 | 1,164,726 | 1,476,766 | 1,598,779 |
| 營業淨利 | 52,203 | 101,984 | 119,016 | 115,514 |
| 稅後損益 | 39,726 | 78,999 | 91,557 | 89,432 |

| | | | | |
|---------|------|--------|--------|--------|
| 每股盈餘(元) | 3.31 | 4.83 | 4.81 | 4.07 |
| 股利配發-現金 | 每股1元 | 每股1.5元 | 每股3.8元 | 每股3.8元 |
| 股利配發-股票 | 每股2元 | 每股3元 | 每股0元 | 每股0元 |

近二年營運比較



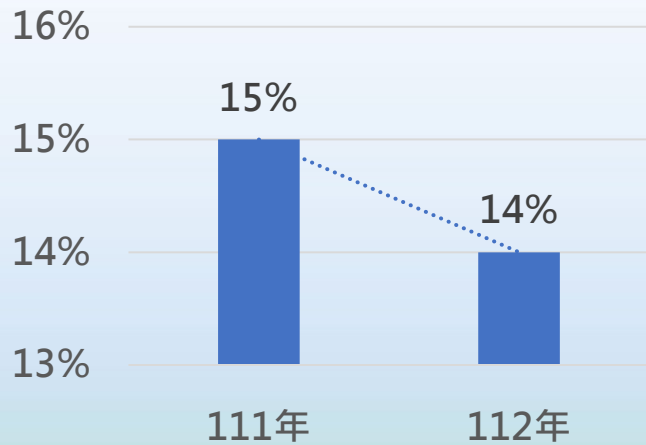
單位：新台幣千元

| | 營業收入 | 營業毛利 | 營業淨利 | 稅後純益 (淨利) | 員工人月數 | EPS(元) |
|------|-----------|---------|---------|--------------|-------|---------|
| 111年 | 1,476,766 | 220,662 | 119,016 | 91,557 | 975 | 4.81 |
| 112年 | 1,598,779 | 230,902 | 115,514 | 89,432 | 1,054 | 4.07 |
| YoY | 8.26% | 4.64% | -2.94% | -2.32% | 8.10% | -15.38% |

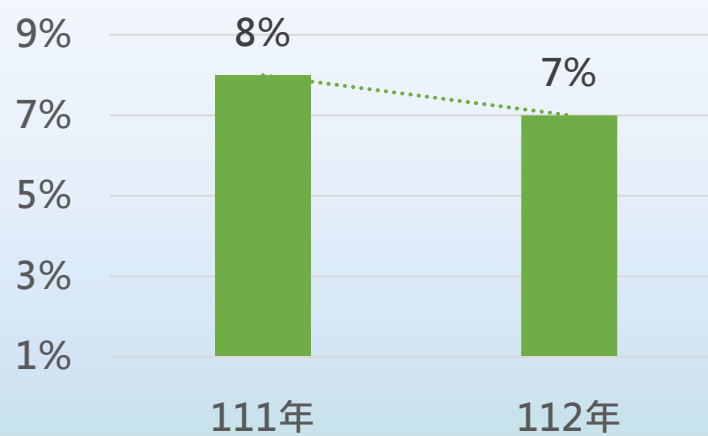
近二年財務資訊(三率分析)

| | 毛利率 | 營業利益率 | 稅後純益率 (淨利率) |
|------|-----|-------|----------------|
| 111年 | 15% | 8% | 6% |
| 112年 | 14% | 7% | 6% |

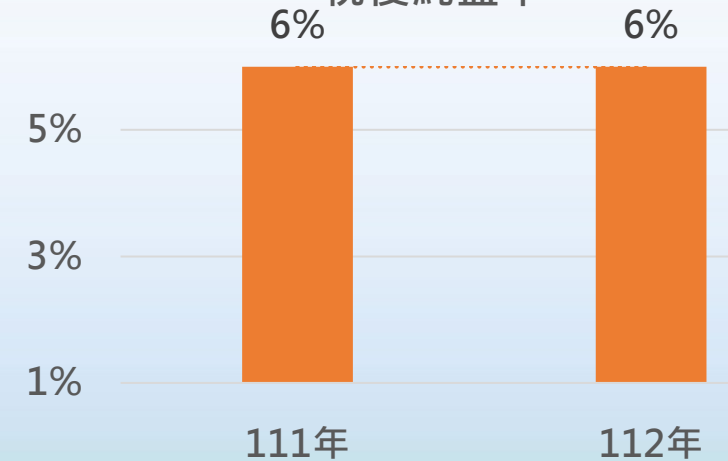
毛利率



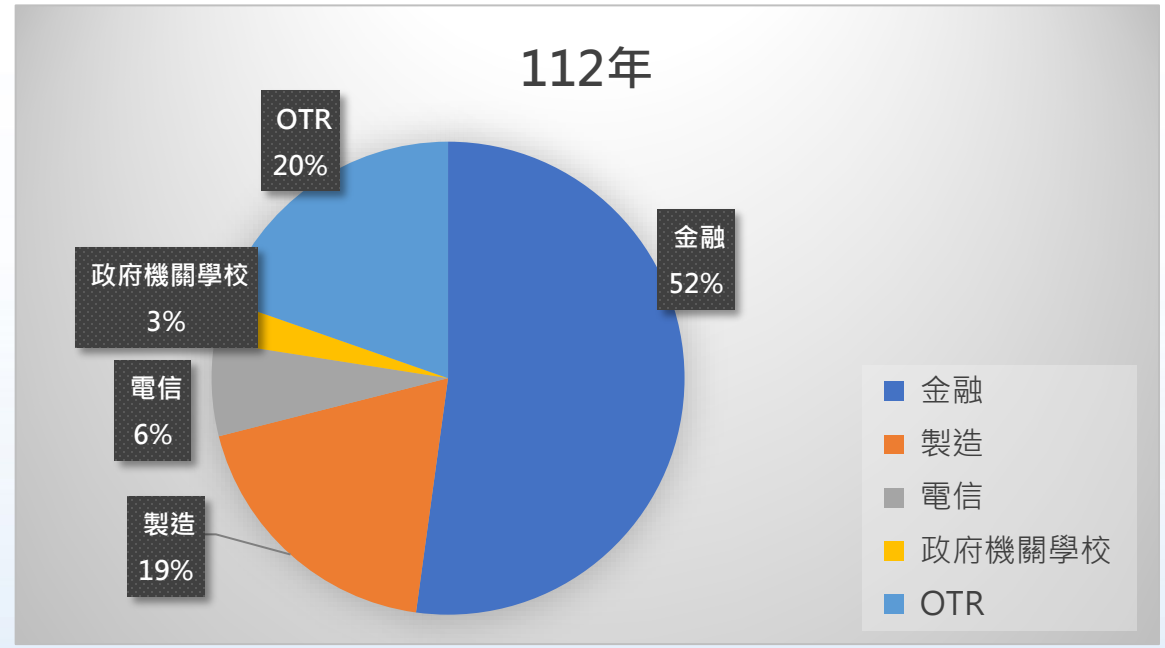
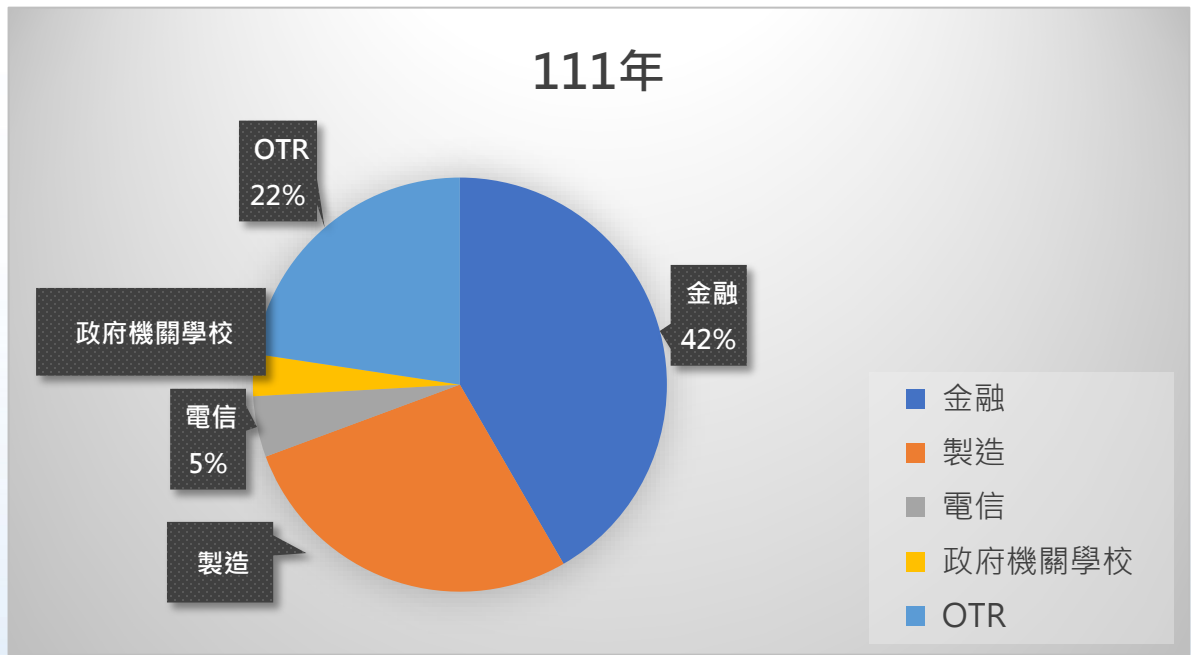
營業利益率



稅後純益率



近二年財務資訊-營收(產業別比較)

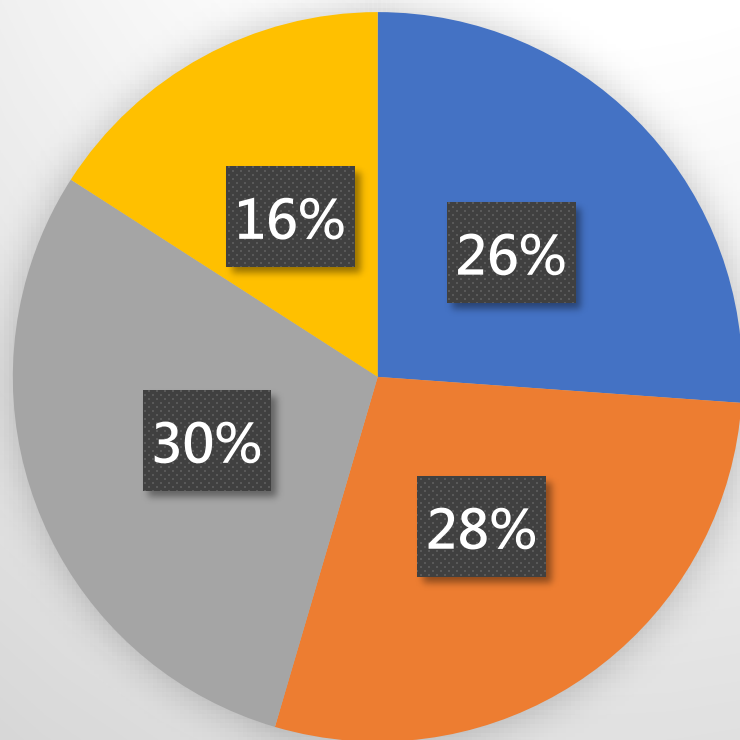


單位：新台幣千元

| | 金融 | 製造 | 電信 | 政府機關學校 | OTR | 合計 |
|------|---------|---------|---------|--------|---------|-----------|
| 111年 | 615,038 | 409,090 | 70,174 | 48,356 | 334,108 | 1,476,766 |
| 112年 | 833,998 | 301,930 | 102,601 | 46,098 | 314,152 | 1,598,779 |

員工人力分布

百分比分布




- 產品研發類
- 技術服務類
- 業務行銷類
- 管理行政類

永續成長商業模式

| 倍力自有產品 |
|--------------|
| GCRS |
| EZSO |
| EZPI |
| CarbonKeeper |
| ✓ 組織碳盤查 |
| ✓ 碳足跡 |

倍力自有產品
 倍力自有產品服務
 持續創造**獲利成長**



多元代理產品
 持續創造**營收成長**

| 多元代理產品原廠 | 銷售產品線數量 |
|--------------|---------|
| Oracle | 8 |
| SAP | 3 |
| Quest | 8 |
| One Identity | 2 |
| Cisco | 1 |

多元代理產品
 倍力自有專業服務
 持續創造**獲利成長**

2024 三市場大發展

1. 碳管理
2. 永續準則
3. 數位轉型

氣候變遷法遵與商務挑戰



環境部



金管會



供應鏈



國際碳稅

公告應盤查登錄溫室氣體排放量之排放源，包含高排放製造行業以及全廠（場）**化石燃料燃燒與電力排放**產生之年溫室氣體排放量達**2.5萬公噸二氧化碳當量(CO2e)**以上者

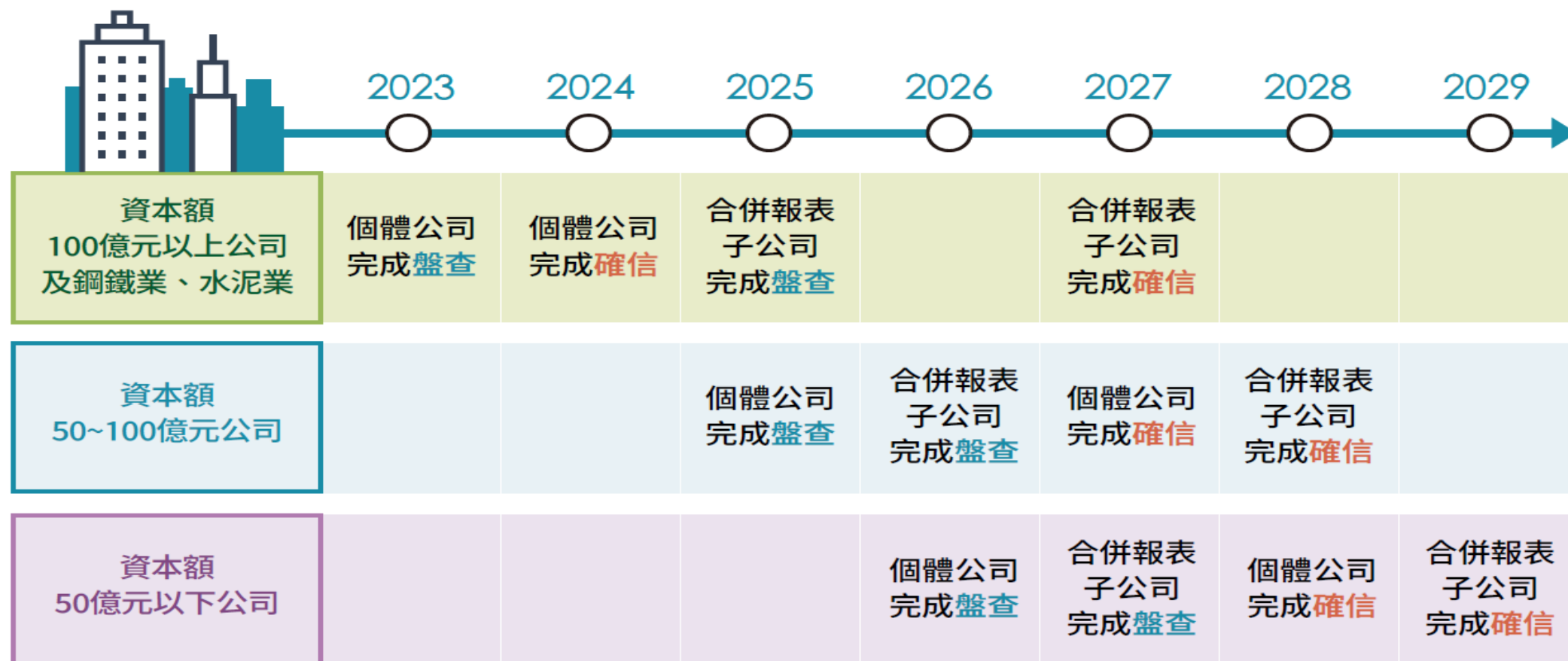
- ✓ 2020/8/25 「**公司治理3.0-永續發展藍圖**」
- ✓ 2022/3/3 「**上市櫃公司永續發展路徑圖**」
- ✓ 2023/3/28 「**上市櫃公司永續發展行動方案**」
- ✓ 2023/8/17 「**台灣接軌 IFRS 永續準則藍圖**」

跨國企業或國內產業供應鏈中之利害關係人；上下游利害關係人對企業因應ESG議題的重視，迫使企業全面因應，維持競爭力

- ✓ **Apple/2030 碳中和**
- ✓ **Amazon/2040 淨零排放**

- ✓ **歐盟**「**碳邊境調整機制**」（CBAM）在2023/10/1開始試行，2026/1/1實施付費制的CBAM
- ✓ **美國**「**清潔競爭法案**（CCA）」，2023/4完成二讀，最快2024年實施
- ✓ **英國**將在2027年前開始實施「**碳邊境調整機制**」

上市櫃公司永續發展路徑圖








「上市櫃公司永續發展路徑圖」時程規劃

參考來源：金管會

碳管理的挑戰-多元法規持續調修中...

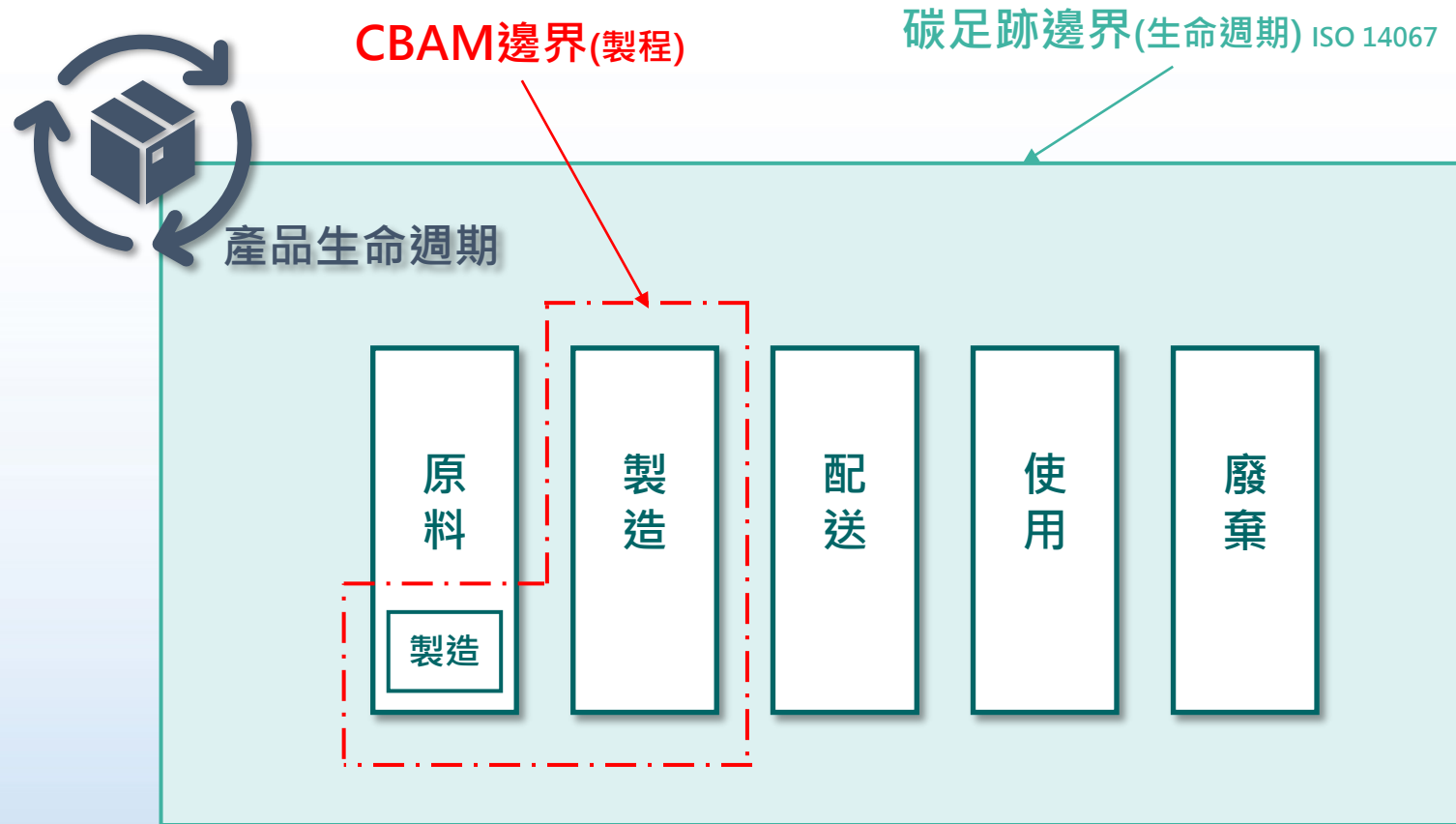


-  主管機關
-  清潔競爭法案 (CCA)
-  碳邊境調整機制 (CBAM)
-  國際倡議組織
-  供應鏈



- 碳排放量計算範圍不同
1. 依**集團**、**場域** 或 **產品**
 2. 納入計算**範疇**不同

CBAM碳排放量計算範圍，試行中...



2050淨零排放 – 高效能精準碳管理策略

循序協助企業建構碳盤查、碳足跡及減碳能力



2023/6

組織型盤查

- 企業減碳基礎
- 各行業均適用
- 可接軌CBAM



2024/4


產品碳足跡

- 產品與服務均適用
- 足跡計算擴及供應鏈
- 投入人力/經費高



減量目標與方案

- 提昇減碳積極度
- 需導入人力/經費/資源



抵換與交易

- 完整相關制度與市場機制

碳盤查

碳減量

碳中和

碳管家-組織碳盤查系統特色

01 依對象，彈性產出盤查報告

- 公司及場域揭露範圍不同
- GWP及排放源範疇不同
- 盤查報告呈現格式不同

02 細膩化權限分派機制

- 各公司盤查權限分配
- 活動數據資料提供權限分配

03 靈活的活動數據收集

- 提供預設收集表單
- 支援各公司彈性自訂收集表單
- 資料提供支援單筆維護、批次匯入及系統介接

04 數據收集自動化

- 提供水費數據自動收集
- 提供電費數據自動收集
- 提供兩點距離，公里數及地圖自動收集

05 支援詳細計算底稿

- 可追蹤排放量數字計算過程
- 可協助內、外部資料查驗證

06 輕鬆產出盤查報告書


- 提供預設盤查報告書範本
- 可自訂盤查報告書模版
- 可產出中、英文報告書



2024 三市場大發展

1. 碳管理
2. 永續準則
3. 數位轉型

公司治理3.0 – 提升上市櫃公司資訊揭露時效及品質

| | 2021 | 2022 | 2023 | 2024 |
|--|--|---|--|---|
|  <p>公布年度財報自結數(年度終了75日內)</p> | <ul style="list-style-type: none"> ◎ 修訂相關規章 | <ul style="list-style-type: none"> 資本額100億以上之上市櫃公司適用 | <ul style="list-style-type: none"> 增加資本額20~100億之上市櫃公司適用 | <ul style="list-style-type: none"> 全體上市櫃公司適用 |
| <p>縮短年度財務報告公告期限(年度終了75日內)</p> | <ul style="list-style-type: none"> ★ 修訂財報公告申報特殊適用辦法 | | <ul style="list-style-type: none"> 1. 資本額100億以上之上市櫃公司75日內公告 2. 研議於60日內公告之可行性 | |
| <p>審計品質指標(AQI)</p> | <ul style="list-style-type: none"> ★ 發布指標 | <ul style="list-style-type: none"> ★ 訂定會計師及審委會指引 | <ul style="list-style-type: none"> ◎ 修訂公司治理守則 | |

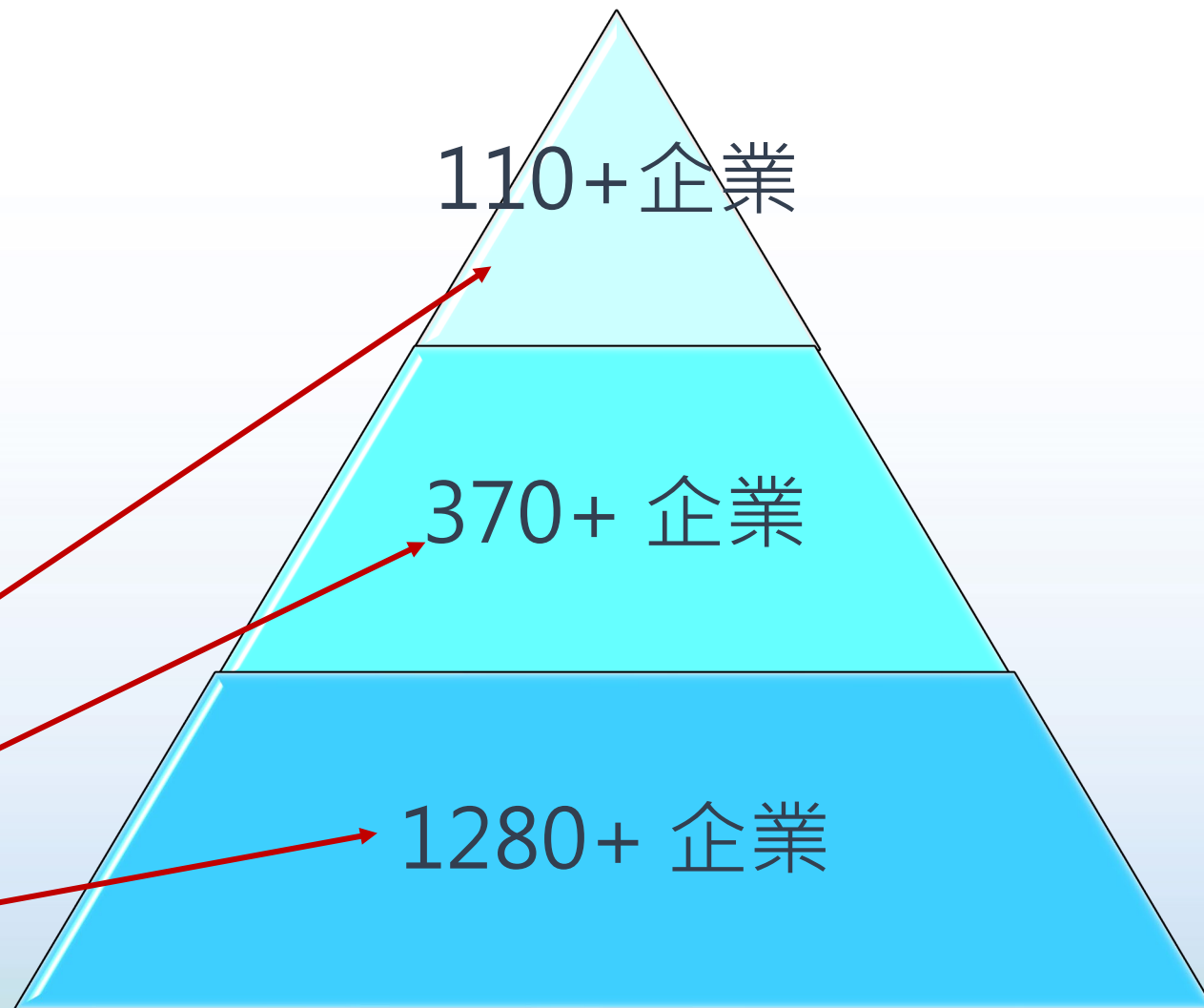
IFRS 財務報告書系統市場需求分析

推動說明：金管會-公司治理藍圖3.0

- 為提升上市櫃公司財務資訊揭露之及時性，避免資訊空窗期過長，爰依實收資本額規模分階段推動公司公布自結年度財務資訊，以增進我國財務資訊公告及申報之及時性。

推動時程

| | |
|---------|---|
| 2021 | 修訂證交所及櫃買中心對上市/上櫃公司資訊申報作業辦法，按公司規模分階段推動公司公布自結財務資訊如下： |
| 2022 年： | 實收資本額達 100 億元以上之上市櫃公司，於年度終了後 75 日內公告前一年度自結財務資訊。 |
| 2023 年： | 實收資本額達 20 億元以上未達 100 億元之上市櫃公司，於年度終了後 75 日內公告前一年度自結財務資訊。 |
| 2024 年： | 實收資本額未達 20 億元之上市櫃公司，於年度終了後 75 日內公告前一年度自結財務資訊。 |



IFRS S1 & S2 永續準則

國際財務報導準則 (IFRS) 基金會下的國際永續準則理事會 (ISSB) ，
2023年6月26日首次向全世界宣布國際永續準則正式版本：

- IFRS S1 「永續相關財務資訊揭露一般規定」
揭露的重點為企業因應永續相關風險和機會的短、中、長期**財務影響資訊**
- IFRS S2 「氣候相關財務資訊揭露」
揭露的重點為企業因應氣候變遷相關風險和機會的短、中、長期**財務影響資訊**

金管會 2023/8/17 發布我國接軌國際財務報導準則(IFRS)永續揭露準則藍圖

企業永續發展的風險與機會將與財報連動並作相關財務資訊揭露

台灣接軌 IFRS 永續準則藍圖

全體上市櫃公司分三階段適用



- 成立專案工作小組，翻譯準則及相關草案、進行差異分析、試作最佳實務範例等。
- 蒐集外界意見、拜會相關單位，8月召開座談會宣布期程規劃並徵詢意見
- 檢討內控準則，加強永續報導之資訊系統及流程
- 完成翻譯ISSB準則(S1,S2)及適用指引
- 修正年報及相關法令規定

- 舉辦宣導會
- 透過工作小組持續蒐集ISSB發布之教育文件及釋例指引

100億以上之上市櫃公司(119家)適用IFRS永續準則

- 50億~100億之上市櫃公司(107家)適用IFRS永續準則
- 年報及財報同時申報

其餘所有上市櫃公司(1553家)適用IFRS永續準則

- 所有上市櫃公司揭露IFRS永續資訊(包含溫室氣體盤查及確信)

2050 Net-zero



推動我國接軌IFRS永續準則藍圖

強化年報與財報的連結及一致性

- 股東會年報提前與年度財報同時公告申報
- 報導個體與合併財報一致
- 報導期間包括比較期間
- 擴大永續資訊揭露內容：包括減碳目標、策略及具體行動計畫

➤ 配套：精簡年報內容

- 1) 刪減非必要項目
- 2) 部分事項索引至公開資訊
- 3) 簡化及整併

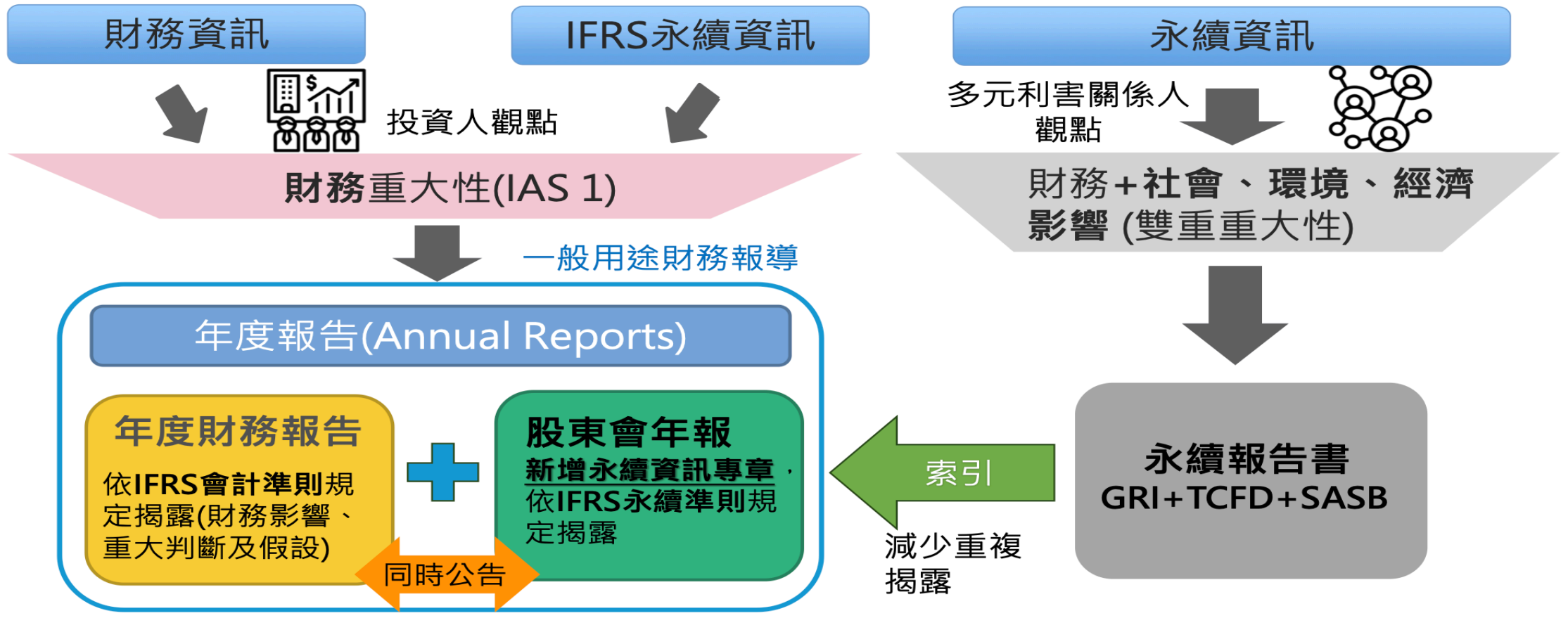
第7條 年報編製內容應記載事項如下：

| 修正前 | 修正後 |
|-----------------------|-----------------------|
| 一、致股東報告書 | 一、致股東報告書 |
| 二、公司簡介 | 二、公司簡介 |
| 三、公司治理報告 | 三、公司治理報告 |
| | 四、永續資訊報告 |
| 四、募資情形 | 五、募資情形 |
| 五、營運概況 | 六、營運概況 |
| 六、財務概況 | 七、財務概況 |
| 七、財務狀況及財務績效之檢討分析與風險事項 | 八、財務狀況及財務績效之檢討分析與風險事項 |
| 八、特別記載事項 | 九、特別記載事項 |

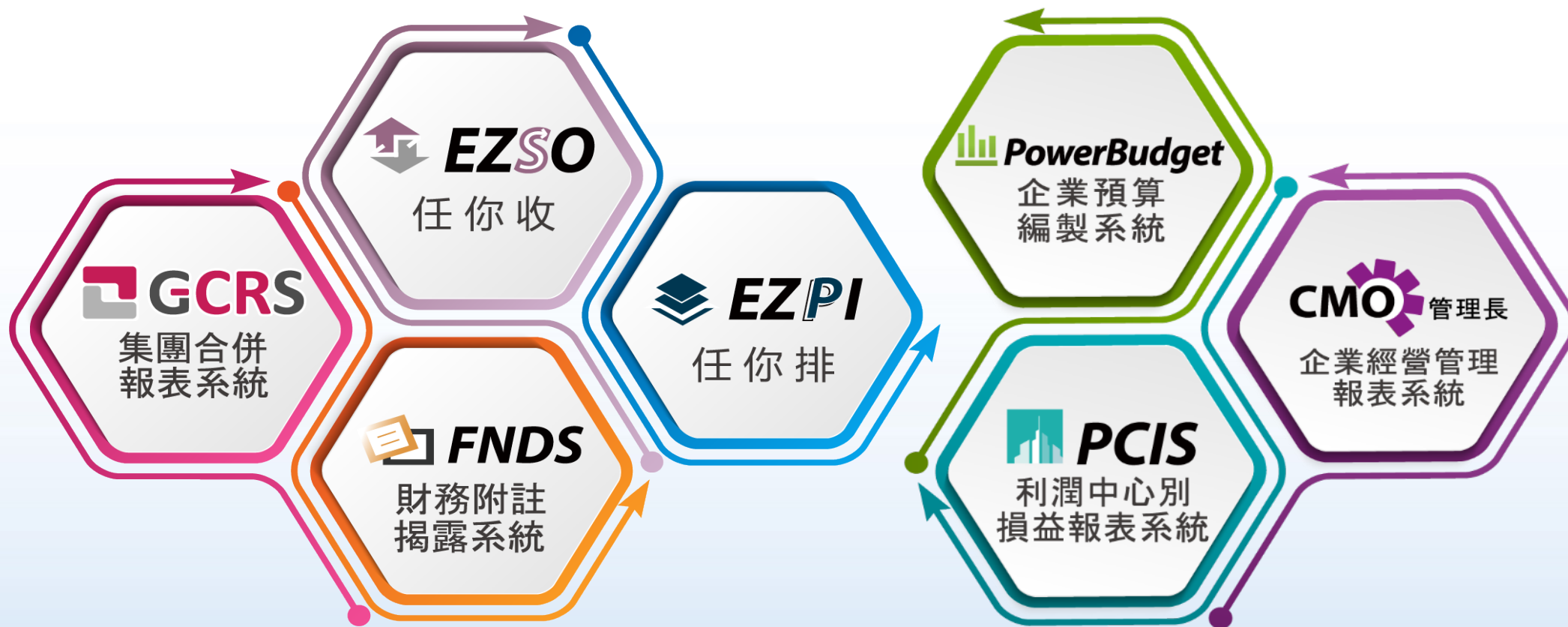
第10條
 公司治理報告應記載下列事項
 --->配合永續資訊併同檢討

新增專章
 依ISSB永續準則規定揭露

推動我國接軌IFRS永續準則藍圖



自編財務報告書 & 企業績效管理



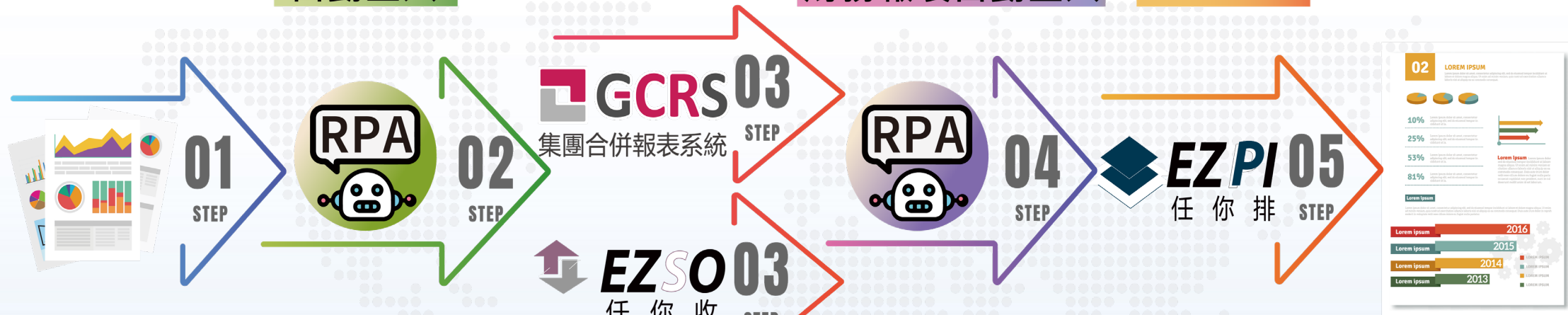
倍力研發團隊自行開發軟體
獨特、完整、市佔率高 (超過300家上市櫃公司客戶)

自動化一氣呵成產出財務報告書

編表資料
自動匯入

財務附註/附表、
財務報表自動匯入

自動編排



- 試算表
- 內部交易資料
- 現流表變動資料
- 財務附註資料

- 單家財務報表
- 合併財務報表
- 財務附註/附表

- 財務報告

永續財務揭露高效能解決方案

年度報告(Annual Reports)

年度財務報告

股東會年報



四大表



附註揭露



- 一. 致股東會報告書
- 二. 公司簡介
- 三. 公司治理報告

四. 永續資訊專章

永續附表
(碳排放量)

- 五. 募資情形
- 六. 營運概況
- 七. 財務概況



ESG 永續行動生態圈

倍力資訊 2023 財務長聯誼會



2023/11/24

ESG永續行動生態圈



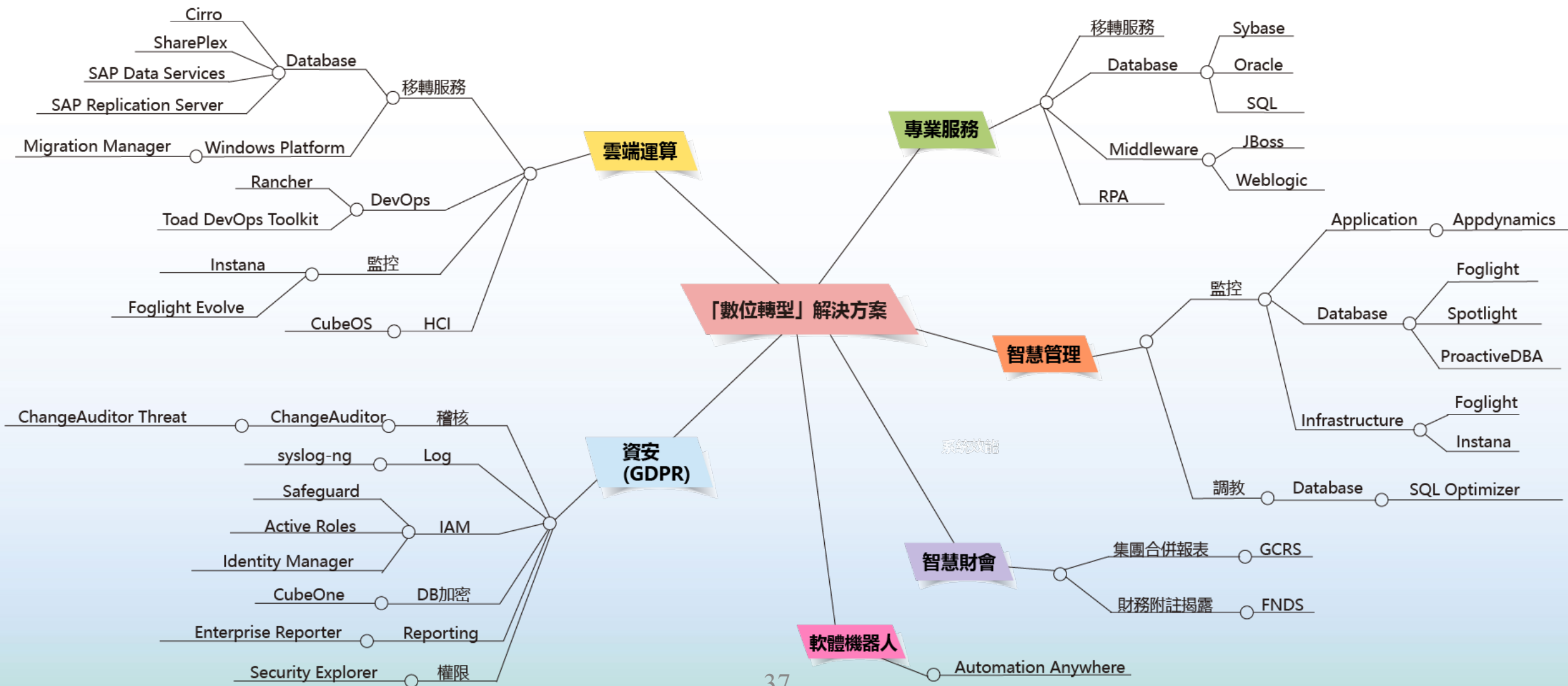
ESG永續行動生態圈

| 知識教育訓練 | 顧問服務 | 解決方案 | | | 第三方查證 | ESG評分 |
|--------|----------------|----------------------|--------------------|------------------|----------|-----------------|
| | | E | S | G | | |
| 會計月刊 | 國富浩華 | 倍力資訊 [碳管家] | Quest [資訊安全] | 倍力資訊 [財務報告] | SGS | D&B鄧白氏 |
| | 華宇企業管理 | | | | TUV-NORD | |
| | ESGF 永續發展協會 | CISCO [IT/OT節能降耗] | 鴻準精密科技 [職工健康管理] | 德昂資訊 [財務決策平台] | afnor | |
| | 中華民國 資訊軟體協會 | | | | 第三方確信 | 董監事評鑑 |
| | 台灣野村總研 諮詢顧問 | 億鴻系統科技 [智慧節能方案] | | | KPMG | TIRI 投資人關係協會 |
| | | | | EY | | |

2024 三市場大發展

1. 碳管理
2. 永續準則
3. 數位轉型

數位轉型解決方案/服務



資訊安全作周全 數位轉型才安全



零信任數位身管理解決方案



AD安全存取保護解決方案

全棧式系統監控 資訊環境節能優

全網路監控

監控區域和廣域網路、雲端服務的整體性能。

資料庫監控

快速監控、預測診斷並解決資料庫性能問題。

應用效能監控

針對應用系統診斷和即時追蹤監控各節點成果、實體資源耗用和延遲

自動化資源 預測監控

針對多雲環境提供IT基礎架構節能和資源成本的最佳化配置。

智慧网通 設備維運

全集團网通設備節能整合優化，集中化資安網路出口。

全棧式系統監控平台

Foglight



資料管理整合 數位轉型基本功



Thank you

