

股票代號
6874



倍力資訊 股份有限公司

2024/12/03

免責聲明

本簡報資料所提供之資訊，包含所有前瞻性的看法，將不會因任何新的資訊、未來事件、或任何狀況的產生而更新相關資訊。

倍力資訊股份有限公司（本公司）並不負有更新或修正本簡報資料內容之責任。本簡報資料中所提供之資訊並未明示或暗示的表達或保證其具有正確性、完整性、或可靠性，亦不代表本公司、產業狀況或後續重大發展的完整論述。

公司簡介

倍力資訊



成立時間
1999年9月



員工人數
90+ 人



資本額
2億2000萬



行業別
資訊軟體業

營運辦公室 

台北總公司
台中辦事處
高雄辦事處



數位轉型+ESG轉型 整合服務

MISSION

為客戶提升長期
且可靠的競爭力

精耕軟體科技

專研技術產品

整合專業服務


VISION

國際級數位
整合服務公司

匯聚台灣軟體智慧

協力開拓國際市場





倍力榮耀 – 軟體界奧斯卡獎

2019 WITSA Global ICT Excellence Awards Digital Innovation Award



Judging Criteria		Weighting
Global Impact/Potential	全球影響力/潛力	30%
Scalability	可擴展性	30%
Innovative Features and Functionalities	創新的特徵和功能	10%
Proven Solution	經過驗證的解決方案	30%



ESG



國際肯定-資通訊界亞洲盃

2023 ASOCIO Digital Summit ICT Award ESG Award

亞太資訊服務業組織(Asian-Oceanian Computing Industry Organization，簡稱ASOCIO) 由創始會員台灣、日本、韓國、澳洲及紐西蘭於1984年創始成立，目前代表24個會員經濟體、10,000家+ 軟體資服業者、3,500億+美金產值，係亞太地區最大的資訊科技服務產業組織。



通過 查驗證單位 之確效程序 (AUP報告)



計算模組功能性確認 評估報告

倍力資訊股份有限公司

碳管家 Carbon Keeper (2.3.0)

SGS Taiwan Ltd.
台灣檢驗科技股份有限公司

2024 年 03 月 20 日


專案編號：621544
版次：01

第10屆「112年度公司治理評鑑」



上櫃公司排名
6~20%

永續成長商業模式



倍力自有產品

- GCRS
- EZSO
- EZPI
- CarbonKeeper
 - ✓ 組織碳盤查
 - ✓ 碳足跡

倍力自有產品
 倍力自有產品服務
 持續創造**獲利成長**

多元代理產品
 持續創造**營收成長**

多元經銷代理原廠	產品線數量
Oracle	6
SAP	3
Quest + One Identity	8
Cisco	3
IBM	2

多元解決方案
 倍力自有專業服務
 持續創造**獲利成長**

經營實績

近年損益及股利分配

單位:新台幣千元

	109	110	111	112	113Q3
營業收入	722,313	1,164,726	1,476,766	1,598,779	1,551,616
營業淨利	52,203	101,984	119,016	115,514	94,867
稅後損益	39,726	78,999	91,557	89,432	73,369

每股盈餘(元)	3.31	4.83	4.81	4.07	3.33
股利配發-現金	每股1元	每股1.5元	每股3.8元	每股3.8元	
股利配發-股票	每股2元	每股3元	每股0元	每股0元	

近三年第三季損益

單位:新台幣千元

	111Q3	112Q3	113Q3
營業收入	176,247	236,670	296,910
營業毛利	42,985	46,688	52,596
營業淨利	16,158	19,950	23,049
稅後淨利	11,691	14,239	16,869
EPS(元)	0.62	0.65	0.77

	111 Q1~Q3	112 Q1~Q3	113 Q1~Q3
營業收入	1,265,790	1,305,688	1,551,616
營業毛利	149,860	171,272	187,152
營業淨利	73,182	89,967	94,867
稅後淨利	56,118	68,676	73,369
EPS(元)	2.98	3.12	3.33

近二年營運比較

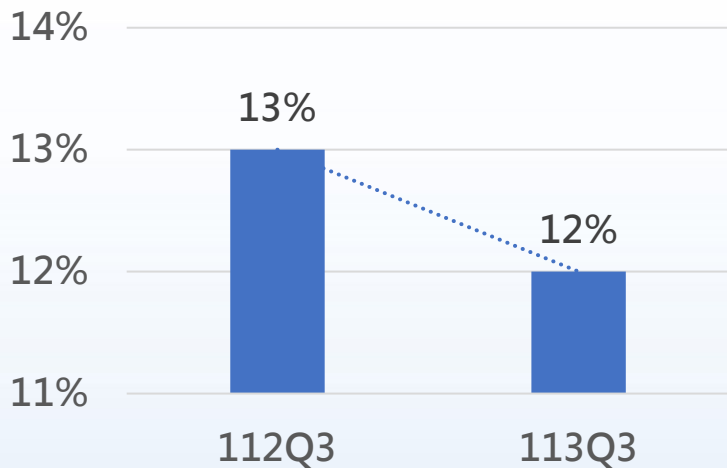


單位:新台幣千元

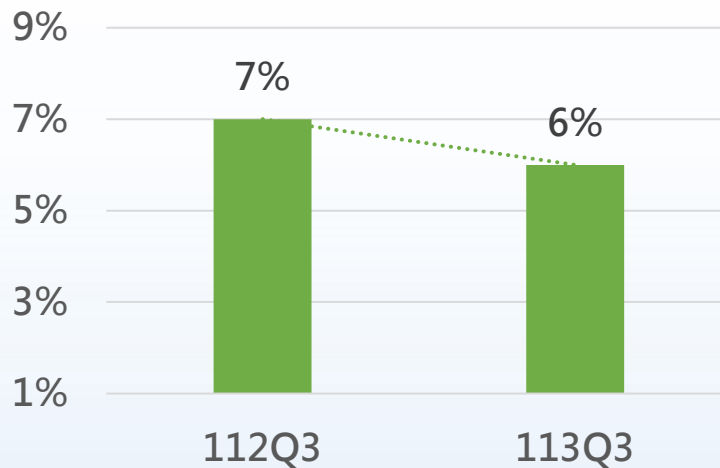
	營業收入	營業毛利	營業淨利	稅後純益	人月數	EPS(元)
112Q3	1,305,688	171,272	89,967	68,676	791	3.12
113Q3	1,551,616	187,152	94,867	73,369	819	3.33
YoY	18.84%	9.27%	5.45%	6.83%	3.54%	6.73%

近二年財務資訊(三率分析)

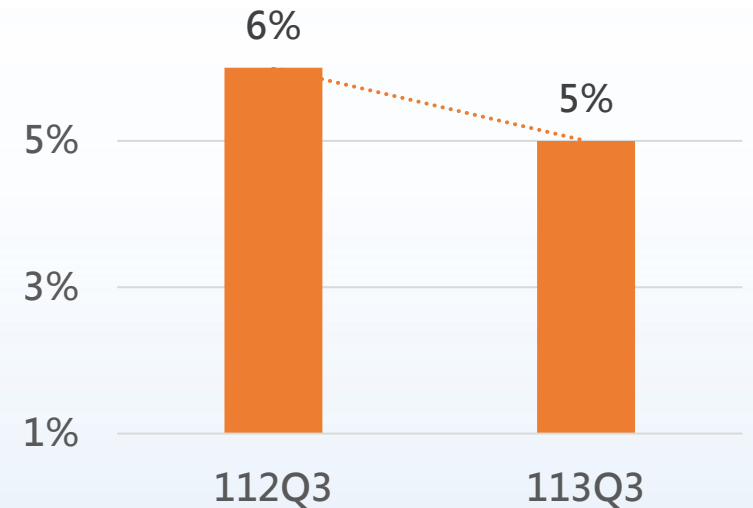
毛利率



營業利益率

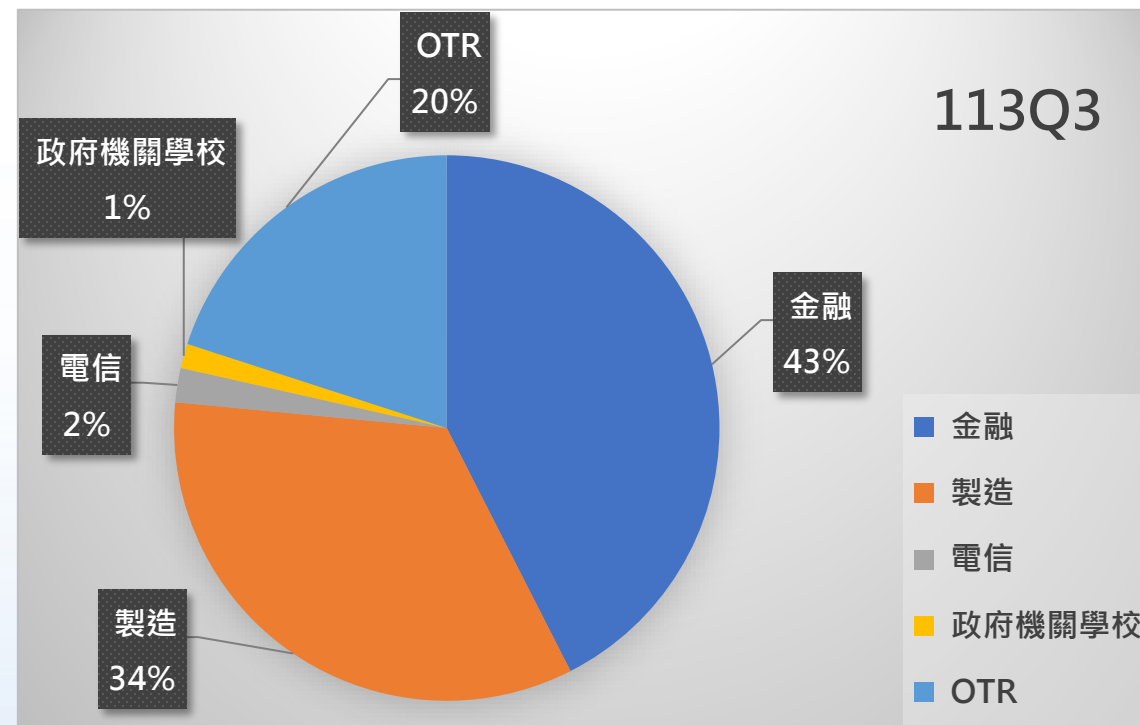
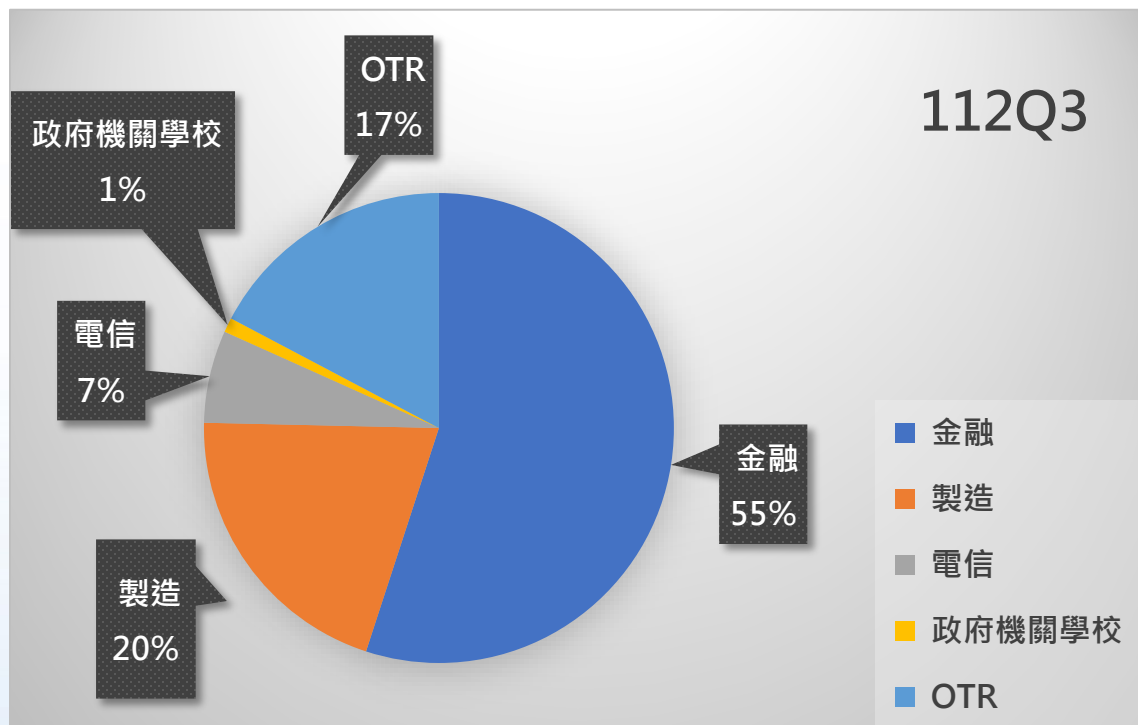


稅後純益率



	毛利率	營業利益率	稅後純益率(淨利率)
112Q3	13%	7%	6%
113Q3	12%	6%	5%

近二年財務資訊-營收(產業別比較)



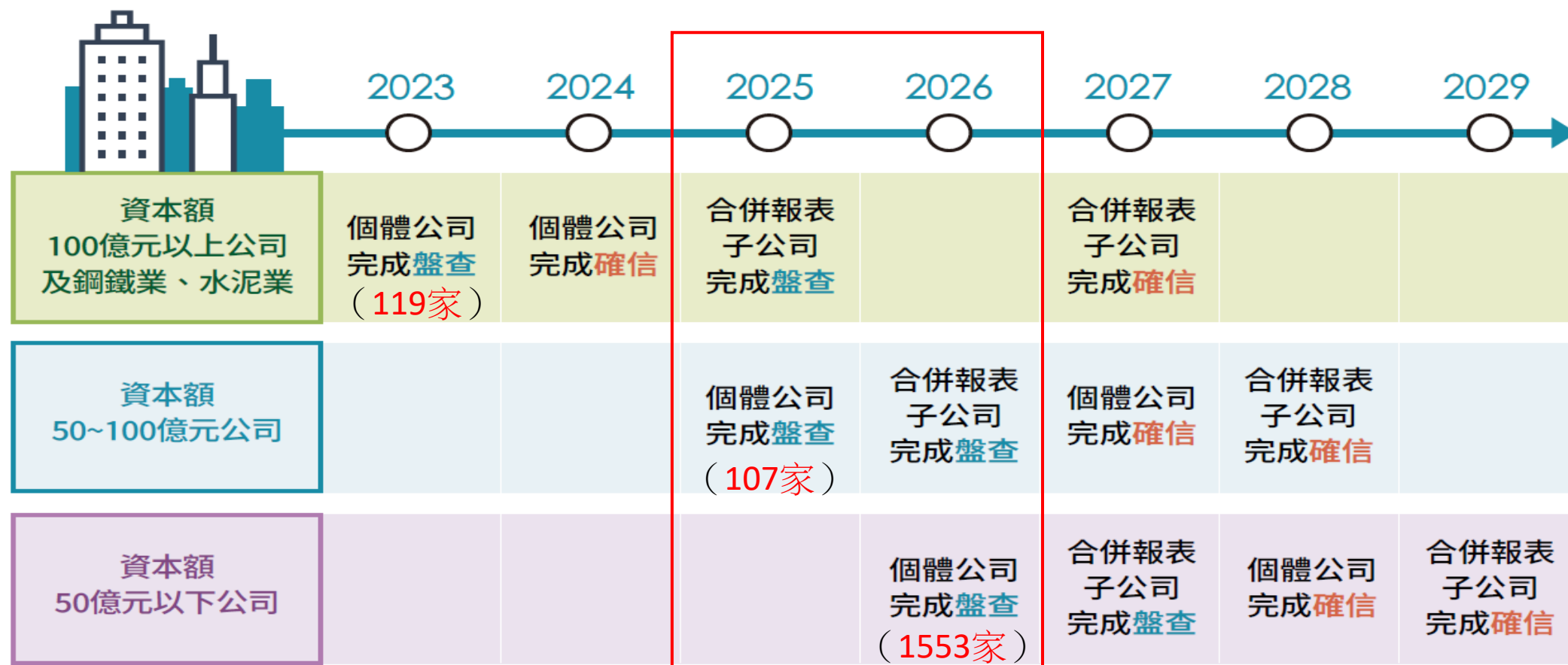
單位:新台幣千元

收入	金融	製造	電信	政府機關學校	OTR	合計
112Q3	718,403	265,553	83,061	13,082	225,589	1,305,688
113Q3	659,496	527,590	31,511	22,531	310,489	1,551,616

三大發展方向

1. 碳管理
2. 永續準則
3. 數位轉型解決方案

上市櫃公司永續發展路徑圖



「上市櫃公司永續發展路徑圖」時程規劃

參考來源：金管會

台灣接軌 IFRS 永續準則藍圖 IFRS S1 & S2

全體上市櫃公司分三階段適用



2023H2

2024

2025

2026

(2027 REPORT)

2027

(2028 REPORT)

2028

(2029 REPORT)

2029

2050

Net-zero



- 成立專案工作小組，翻譯準則及相關草案、進行差異分析、試作最佳實務範例等。
- 蒐集外界意見、拜會相關單位，8月召開座談會宣布期程規劃並徵詢意見
- 檢討內控準則，加強永續報導之資訊系統及流程

- 完成翻譯 ISSB 準則 (S1,S2) 及適用指引
- 修正年報及相關法令規定

- 舉辦宣導會
- 透過工作小組持續蒐集 ISSB發布之教育文件及釋例指引

- 100 億以上之上市櫃公司(119家)適用 IFRS 永續準則

- 50億~100億之上市櫃公司(107家)適用 IFRS 永續準則
- 年報及財報同時申報

- 其餘所有上市櫃公司(1553家)適用 IFRS 永續準則

- 所有上市櫃公司揭露 IFRS 永續資訊(包含溫室氣體盤查及確信)

推動我國接軌IFRS永續準則藍圖

強化年報與財報的連結及一致性

- 股東會年報提前與年度財報同時公告申報
- **報導個體與合併財報一致**
- 報導期間包括比較期間
- 擴大永續資訊揭露內容：包括減碳目標、策略及具體行動計畫

➤ 配套：精簡年報內容

- 1) 刪減非必要項目
- 2) 部分事項索引至公開資訊
- 3) 簡化及整併

第7條 年報編製內容應記載事項如下：

修正前	修正後
一、致股東報告書	一、致股東報告書
二、公司簡介	二、公司簡介
三、公司治理報告	三、公司治理報告
	四、永續資訊報告
四、募資情形	五、募資情形
五、營運概況	六、營運概況
六、財務概況	七、財務概況
七、財務狀況及財務績效之檢討分析與風險事項	八、財務狀況及財務績效之檢討分析與風險事項
八、特別記載事項	九、特別記載事項

第10條
 公司治理報告應記載下列事項
 --->配合永續資訊併同檢討

新增專章
 依ISSB永續準則規定揭露

環境部收費對象為溫室氣體年排放量達2.5萬公噸以上的電力、燃氣供應業及製造業，推估收費對象約500廠（計281家公司，其中有141家上市櫃公司）；溫室氣體排放量約155百萬公噸，約占全國總排放量54%。

資料來源：聯合新聞網2024/8/29新聞稿

udn / 產經 / 碳費2026開徵

排碳大戶2025年試申報碳費 2026繳費

2024-08-29 17:08 中央社 / 台北29日電

+ 新加坡



環境部長彭啓明。記者蘇健忠 / 攝影

udn / 產經 / 財經焦點

強制碳盤查範圍再擴大 環境部預告月底提出第三批名單

2024-11-20 02:13 經濟日報 / 記者邱琮皓 / 台北報導

環境部擬再擴大強制碳盤查對象，不再侷限製造業，將擴及高用電的百貨、量販業等服務業、電信業、交通業、學校等，將於11月底前預告草案，希望今年完成法定程序，預估明年上路、明年8月首次完成盤查登錄。

資料來源：聯合新聞網2024/11/20新聞稿



環境部擬再擴大強制碳盤查對象，不再侷限製造業，將擴及高用電的百貨、量販業等服務業、電信業、交通業、學校等。聯合報系資料照片

上市櫃公司接軌IFRS永續準則獨特解決方案

超過380家
上市櫃公司客戶

年度報告(Annual Reports)

年度財務報告

股東會年報

溫室氣體盤查
報告書

GCRS
Group Consolidated Report System
集團合併報表系統

四大表

.....

.....

.....

附註揭露

一. 致股東會報告書

二. 公司簡介

三. 公司治理報告

四. 永續資訊專章

附表2-2-3
(碳排放量)

五. 募資情形

六. 營運概況

七. 財務概況

.....

一. 公司概況

二. 組織邊界

三. 報告邊界

四. 溫室氣體量化

五. 基準年

六. 溫室氣體資訊管理與盤查作業程序

七. 查證

八. 溫室氣體減量策略及方案

九. 報告之責任、目的與方式

十. 報告之發行與管理

十一. 參考文獻

EZSO
任你收

EZPI
任你排

碳管家
CarbonKeeper

2024 財務長聯誼會活動 2024/11/22



碳管家-組織碳盤查系統六大特色

01 依對象，彈性產出盤查報告

- 公司及場域揭露範圍不同
- GWP及排放源範疇不同
- 盤查報告呈現格式不同

02 細膩化權限分派機制

- 各公司盤查權限分配
- 活動數據資料提供權限分配

03 靈活的活動數據收集

- 提供預設收集表單
- 支援各公司彈性自訂收集表單
- 資料提供支援單筆維護、批次匯入及系統介接



04 數據收集自動化

- 提供水費數據自動收集
- 提供電費數據自動收集
- 提供兩點距離，公里數及地圖自動收集

05 支援詳細計算底稿

- 可追蹤排放量數字計算過程
- 可協助內、外部資料查驗證

06 輕鬆產出盤查報告書

- 提供預設盤查報告書範本
- 可自訂盤查報告書模版
- 可產出中、英文報告書

碳足跡功能 6大特色

01 支援生命週期管理

支援生命週期的設定
支援單元過程的設定

02 高度整合組織碳盤查功能

可直接挑選組織盤查過程
所鑑別之排放源

03 靈活的分攤設定

支援固定及動態分攤模式
支援依據產量足月分攤



04 支援詳細計算底稿

可追蹤排放量數字計算過程
提升內、外部資料查驗證效率

05 支援碳足跡熱點分析

協助企業管理層
快速找到排放熱點

06 支援碳足跡報告書

產出符合 ISO14067
的碳足跡報告書

ESG永續行動生態圈



Thank you

