

股票代號

6874



倍力資訊
股份有限公司

2025/3/19

免責聲明

本簡報資料所提供之資訊，包含所有前瞻性的看法，將不會因任何新的資訊、未來事件、或任何狀況的產生而更新相關資訊。

倍力資訊股份有限公司（本公司）並不負有更新或修正本簡報資料內容之責任。本簡報資料中所提供之資訊並未明示或暗示的表達或保證其具有正確性、完整性、或可靠性，亦不代表本公司、產業狀況或後續重大發展的完整論述。

公司簡介

倍力資訊

6874

成立時間

1999年9月

資本額

2億2000萬

員工人數

90+ 人

行業別

資訊軟體業

營運辦公室

台北總公司
台中辦事處
高雄辦事處



數位轉型+ESG轉型 整合服務

MISSION

為客戶提升長期
且可靠的競爭力

精耕軟體科技

專研技術產品

整合專業服務

VISION

亞太區數位創新與
永續經營方案領導者

匯聚台灣軟體智慧

協力開拓亞太市場





倍力榮耀 – 軟體界奧斯卡獎

2019 WITSA Global ICT Excellence Awards Digital Innovation Award

Judging Criteria		Weighting
Global Impact/Potential	全球影響力/潛力	30%
Scalability	可擴展性	30%
Innovative Features and Functionalities	創新的特徵和功能	10%
Proven Solution	經過驗證的解決方案	30%



2023 ESG Award

ASOCIO Digital Summit ICT Award



2024 取得 SGS AUP 報告

可信賴的碳管理平台-碳管家



2024 報告書產出技術專利

有效提升報告產出的效率與準確性



第10屆「112年度公司治理評鑑」



上櫃公司排名
6~20%

永續成長商業模式

倍力自有產品

GCRS

EZSO

EZPI

CarbonKeeper

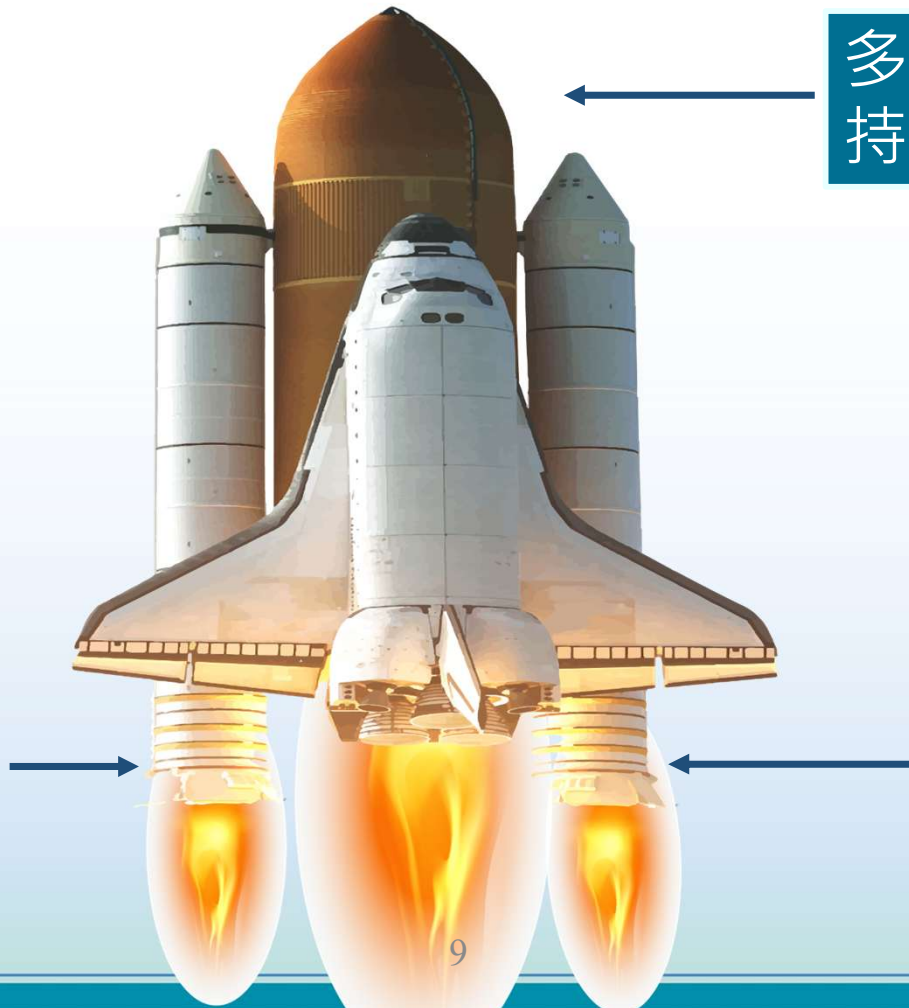
- ✓ 組織碳盤查
- ✓ 碳足跡

倍力自有產品
倍力自有產品服務
持續創造**獲利成長**

多元代理產品
持續創造**營收成長**

多元經銷代理原廠	產品線數量
Oracle	6
SAP	3
Quest + One Identity	8
Cisco	3
IBM	2

多元解決方案
倍力自有專業服務
持續創造**獲利成長**



經營實績

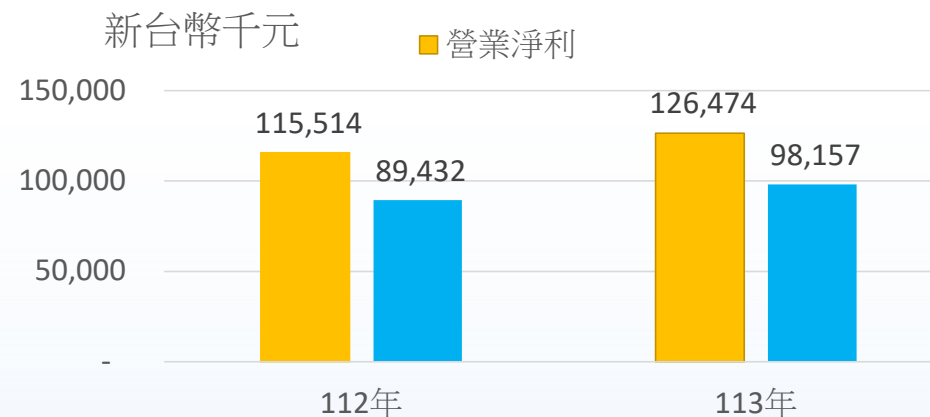
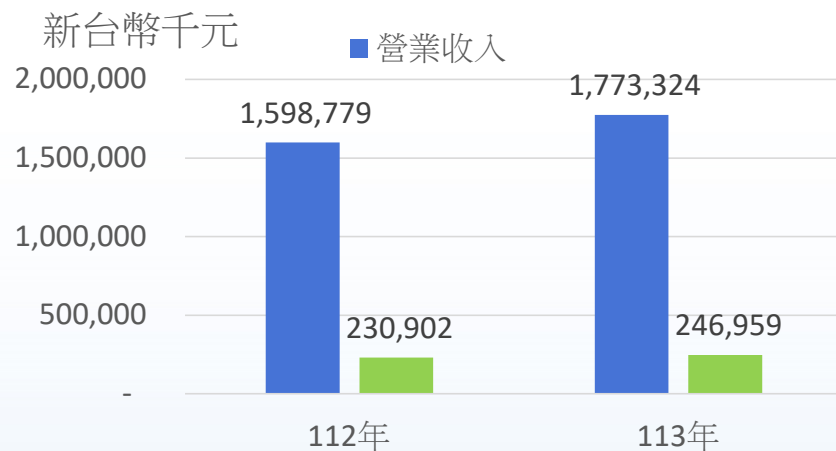
近年損益及股利分配

單位:新台幣千元

	2020	2021	2022	2023	2024
營業收入	722,313	1,164,726	1,476,766	1,598,779	1,773,324
營業淨利	52,203	101,984	119,016	115,514	126,474
稅後損益	39,726	78,999	91,557	89,432	98,157

每股盈餘(元)	3.31	4.83	4.81	4.07	4.46
股利配發-現金	每股1元	每股1.5元	每股3.8元	每股3.8元	每股4元
股利配發-股票	每股2元	每股3元	每股0元	每股0元	每股0元

近二年營運比較

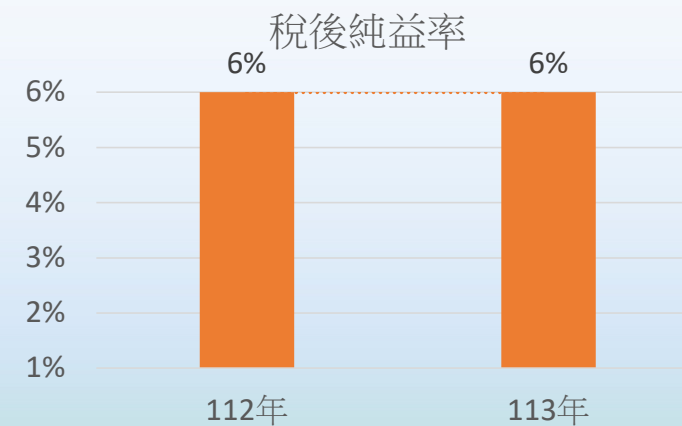
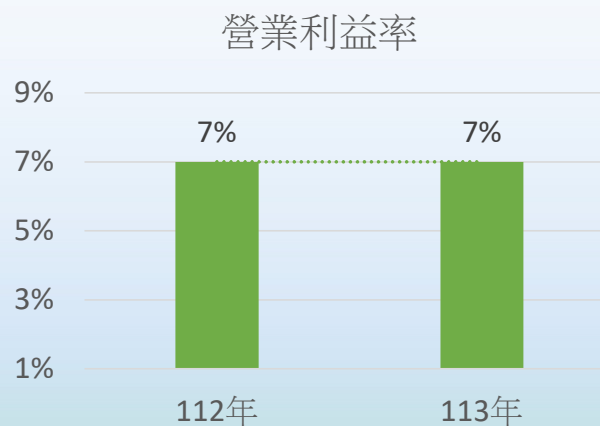
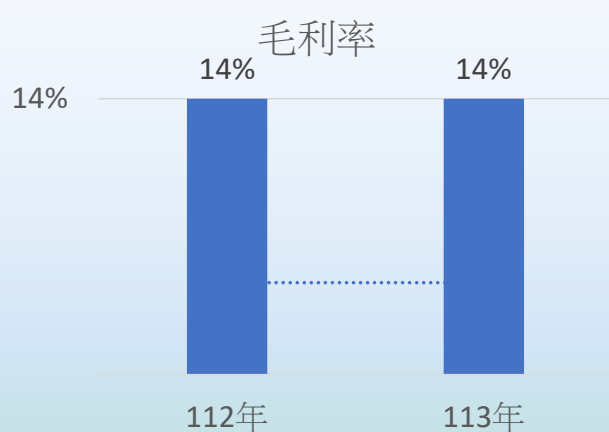


單位:新台幣千元

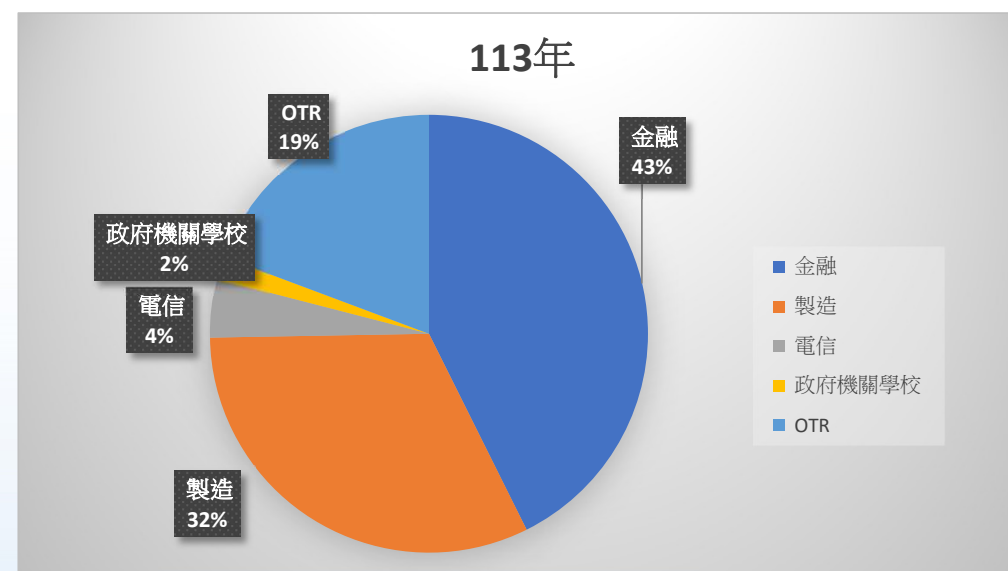
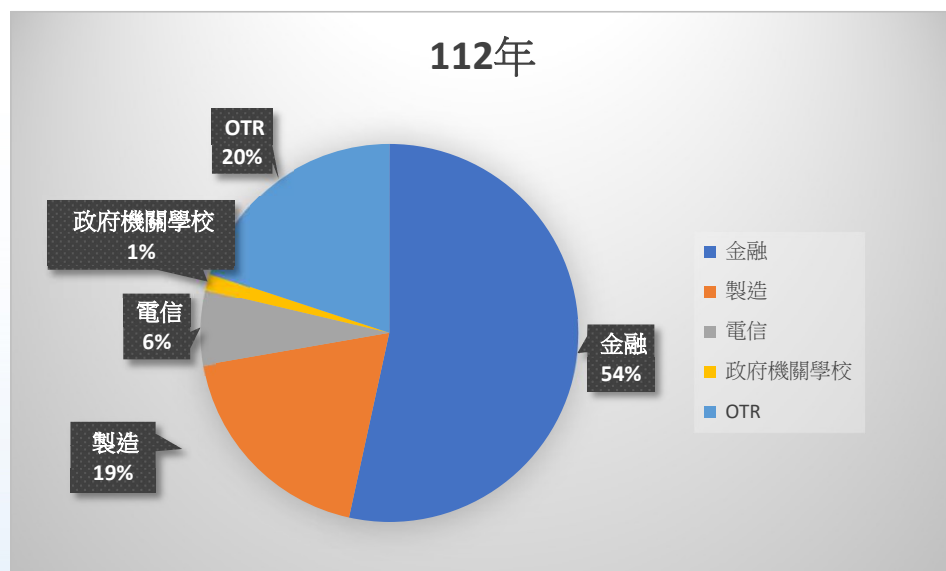
	營業收入	營業毛利	營業淨利	稅後純益	人月數	EPS(元)
112年	1,598,779	230,902	115,514	89,432	1,054	4.07
113年	1,773,324	246,959	126,474	98,157	1,092	4.46
YoY	10.92%	6.95%	9.49%	9.76%	3.61%	9.58%

近二年財務資訊(三率分析)

	毛利率	營業利益率	稅後純益率 (淨利率)
112年	14%	7%	6%
113年	14%	7%	6%



近二年財務資訊-營收(產業別比較)

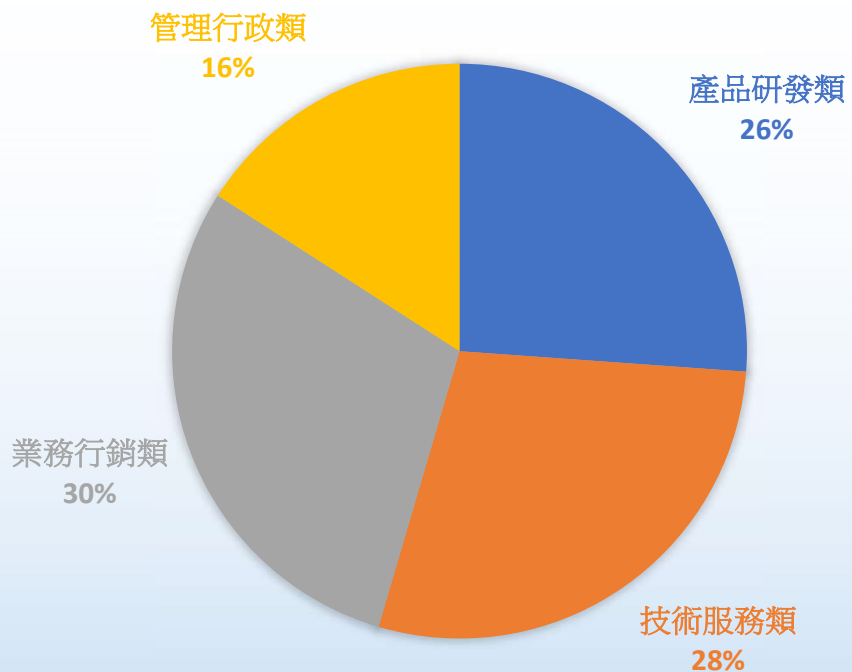


單位:新台幣千元

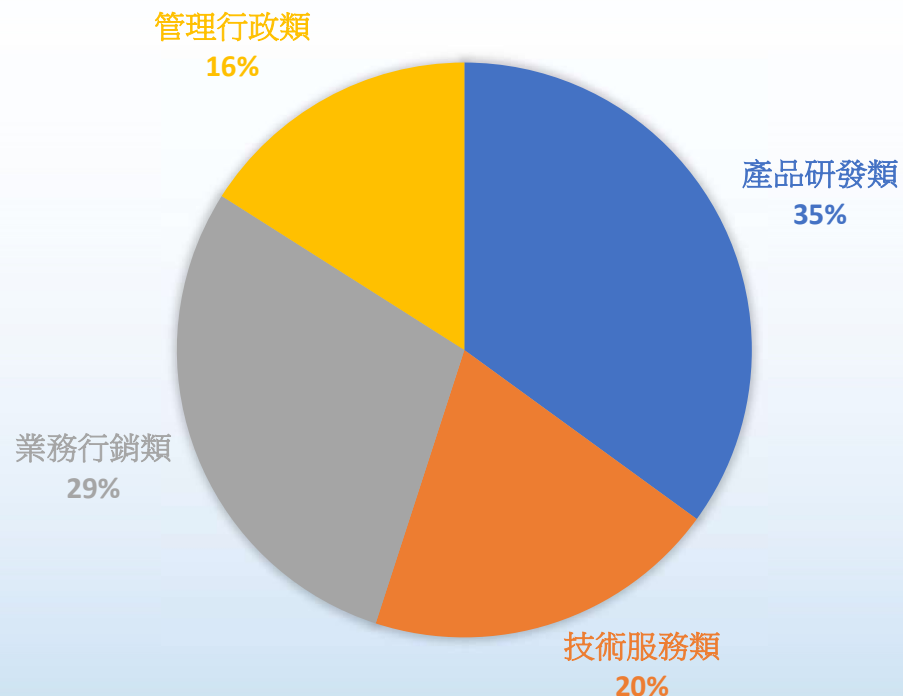
收入	金融	製造	電信	政府機關學校	OTR	合計
112年	854,235	301,089	102,601	22,472	318,382	1,598,779
113年	755,838	569,123	76,290	29,836	342,237	1,773,324

員工人力分布

2024年百分比分布



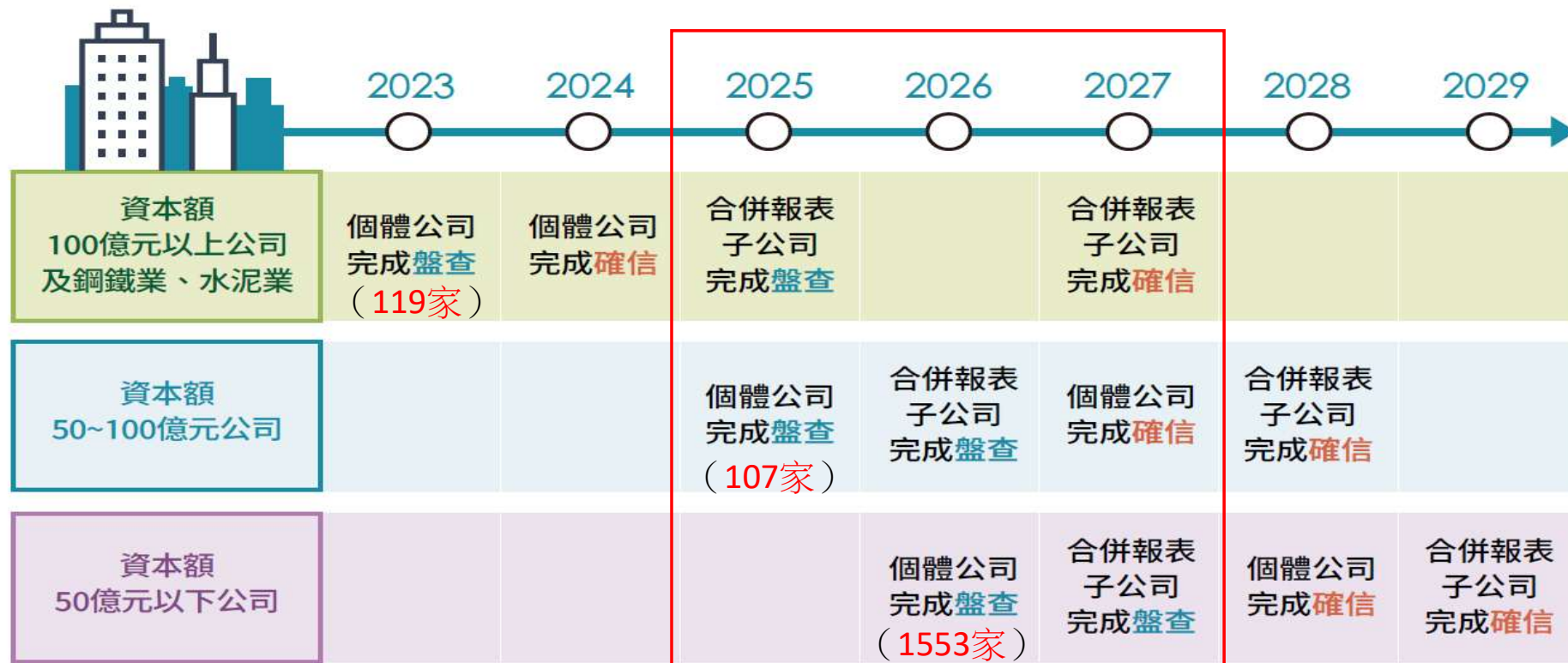
2025年百分比分布



發展方向

1. 碳管理
2. 永續準則
3. 數位轉型解決方案
4. AI 代理人解決方案
5. 擴大銷售市場管道

上市櫃公司永續發展路徑圖



「上市櫃公司永續發展路徑圖」時程規劃

參考來源：金管會

環境部收費對象為溫室氣體年排放量達2.5萬公噸以上的電力、燃氣供應業及製造業，推估收費對象約500廠（計281家公司，其中有141家上市櫃公司）；溫室氣體排放量約155百萬公噸，約占全國總排放量54%。

資料來源：聯合新聞網2024/8/29新聞稿

udn / 產經 / 碳費2026開徵

排碳大戶2025年試申報碳費 2026繳費

2024-08-29 17:08 中央社 / 台北29日電

+ 新加坡



環境部長彭啓明。記者蘇健忠 / 攝影

新增500家 環境部公告擴大碳盤查登錄

2025-03-05 05:32 聯合報 / 記者李柏濤、林海 / 台北報導

環境部公告擴大應碳盤查登錄對象，從明年開始，用電量高、用油或其他化石燃料多的服務業、運輸業、醫療院所、大專校院及中小型製造業等，應於每年四月卅日前完成前一年度溫室氣體排放量盤查登錄。

不過，僅需盤查不用查驗，也免繳碳費，這次推動擴大盤查對象預估增加約五百家事業。





碳管家 CarbonKeeper

組織碳盤查

組織溫室氣體盤查資料收集、計算、管理及申報

產品碳足跡

產品碳足跡資料收集、計算及管理

碳減量模擬

模擬未來減碳活動，實施減碳計畫，達到減碳目標

碳管家系統 10大特色

資訊安全

資訊安全防護：

- 限制連線IP
- **雙因子認證**
- 密碼強度
- 操作軌跡紀錄

多語言

6種操作語系：

- 繁體中文
- 簡體中文
- 英文
- 日本語
- 泰文
- 越南文

細膩權限

三大權限角色：

- 集團統籌
- 公司統籌
- 數據提供

報告組合

彈性組合報告範圍：

- 氣體選擇
- GWP選擇
- 邊界選擇
- 範疇選擇

係數資料庫

豐富的排放係數資料庫：

- **Ecoinvent**
- 環境部
- 能源局
- 國際電力
- 大陸係數
- 越南係數

碳管家系統 10大特色 (續)

靈活收集

靈活收集活動數據：

- 範本引用
- 自訂數據收集表單
- 數據提供方式：
 1. 逐筆輸入
 2. Excel整批匯入
 3. 資料自動拋轉

自動收集

自動收集活動數據：

- 電費及其佐證
- 水費及其佐證
- 計算兩點距離 (起/迄點) 公里數及佐證地圖

計算公式

支援排放源計算公式：

- 電力使用度數按分攤比例計算
- 生活垃圾按每天垃圾量及員工上班日計算
- 桶裝瓦斯按能源局公告熱值轉換成液態瓦斯

簡化查驗證

簡化查驗證程序：

- 提供詳細計算底稿、可追蹤數據來源及完整計算過程
- 各類佐證資料管理

盤查報告書

豐富的排放係數資料庫：

- 提供預計報告書範本
- 提供企業自訂報告書範本
- 支援多種語言報告書

客戶案例-碳管家為企業帶來的效益

提升效率與資料品質

減少Email與Excel溝通，統一資料提供程序，並透過計算底稿稽核。

權限控管與分工明確

統籌人員制定活動數據表單，各單位按規定時間自行提供資料。

匯入表單簡化盤查作業

使用企業與顧問規劃的表單進行盤查，無需學習新系統，表單可直接匯入。

縮短驗證時間

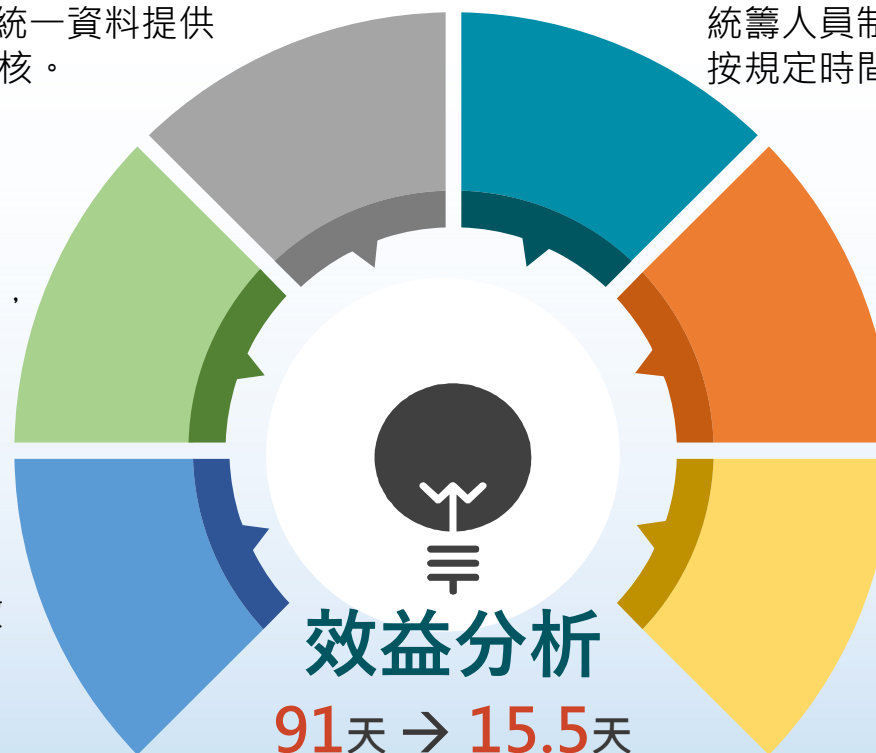
輔導顧問通過計算底稿檢視各子公司排放計算，驗證單位無需再額外處理。


透過底稿確認盤查結果

透過排放清冊或計算底稿確認活動數據彙整及碳排計算結果。

改進內部流程與減碳計劃

盤查小組減少資料溝通時間，可專注於減碳計劃與內部盤查流程的改進。





6874

AI 赋能 碳管理

 **碳管家**
CarbonKeeper

智慧化

即時化

專業化

台灣接軌 IFRS 永續準則藍圖 IFRS S1 & S2

全體上市櫃公司分三階段適用



2050
Net-zero



- 成立專案工作小組，翻譯準則及相關草案、進行差異分析、試作最佳實務範例等。
- 蒐集外界意見、拜會相關單位，8月召開座談會宣布期程規劃並徵詢意見
- 檢討內控準則，加強永續報導之資訊系統及流程

- 完成翻譯 ISSB 準則 (S1,S2) 及適用指引
- 修正年報及相關法令規定

- 舉辦宣導會
- 透過工作小組持續蒐集 ISSB 發布之教育文件及釋例指引

- 100 億以上之上市櫃公司(119家)適用 IFRS 永續準則

- 50 億~100 億之上市櫃公司(107家)適用 IFRS 永續準則
- 年報及財報同時申報

- 其餘所有上市櫃公司(1553家)適用 IFRS 永續準則

- 所有上市櫃公司揭露 IFRS 永續資訊(包含溫室氣體盤查及確信)

推動我國接軌IFRS永續準則藍圖

強化年報與財報的連結及一致性

- 股東會年報提前與年度財報同時公告申報
- 報導個體與合併財報一致
- 報導期間包括比較期間
- 擴大永續資訊揭露內容：包括減碳目標、策略及具體行動計畫

➤ 配套：精簡年報內容

- 1) 刪減非必要項目
- 2) 部分事項索引至公開資訊
- 3) 簡化及整併

第7條 年報編製內容應記載事項如下：

修正前	修正後
一、致股東報告書	一、致股東報告書
二、公司簡介	二、公司簡介
三、公司治理報告	三、公司治理報告
	四、永續資訊報告
四、募資情形	五、募資情形
五、營運概況	六、營運概況
六、財務概況	七、財務概況
七、財務狀況及財務績效之檢討分析與風險事項	八、財務狀況及財務績效之檢討分析與風險事項
八、特別記載事項	九、特別記載事項

第10條
公司治理報告應記載下列事項
--->配合永續資訊併同檢討

新增專章
依ISSB永續準則規定揭露

上市櫃公司接軌IFRS永續準則獨特解決方案

超過380家
上市櫃公司客戶

年度報告(Annual Reports)

年度財務報告

股東會年報

溫室氣體盤查
報告書


Group Consolidated Report System
集團合併報表系統


任 你 收


任 你 排

四大表

附註揭露

- 一. 致股東會報告書
- 二. 公司簡介
- 三. 公司治理報告

四. 永續資訊專章

附表2-2-3
(碳排放量)

- 五. 募資情形
- 六. 營運概況
- 七. 財務概況


碳管家
CarbonKeeper

- 一. 公司概况
- 二. 組織邊界
- 三. 報告邊界
- 四. 溫室氣體量化
- 五. 基準年
- 六. 溫室氣體資訊管理與盤查作業程序
- 七. 查證
- 八. 溫室氣體減量策略及方案
- 九. 報告之責任、目的與方式
- 十. 報告之發行與管理
- 十一. 參考文獻

永續財務揭露解決方案

IFRS S1/S2

系統化揭露氣候風險，強化企業永續競爭力

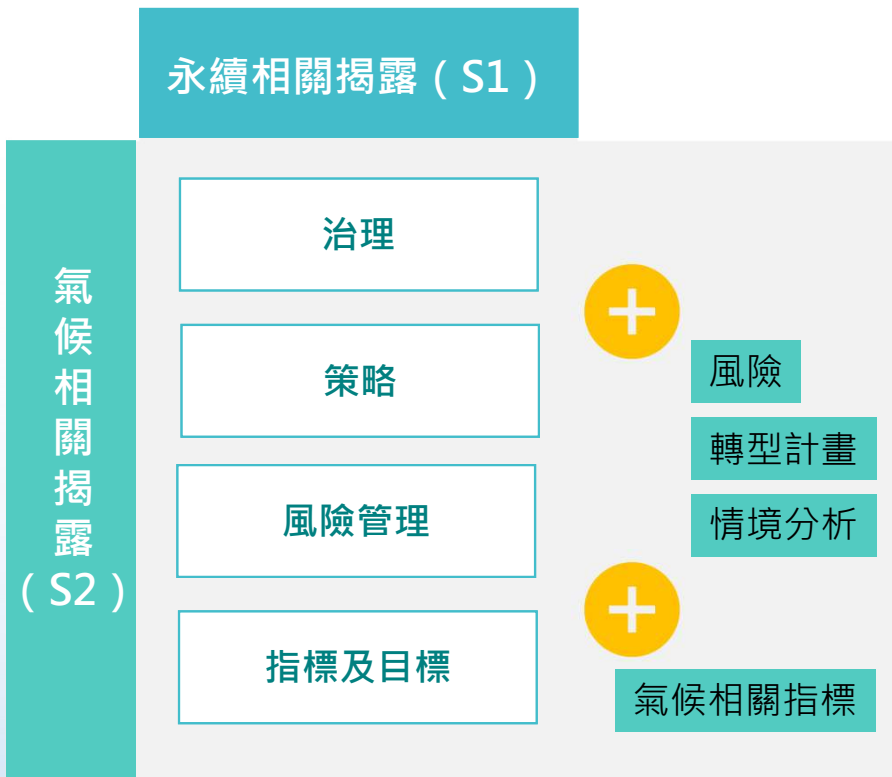
報告與揭露

數據收集

衝擊路徑

風險事件情境設定

盤點與評估氣候相關風險與機會



2024 財務長聯誼會活動 2024/11/22



ESG永續行動生態圈

知識教育訓練	顧問服務	解決方案			第三方確信	ESG評分
		E	S	G		
會計研究月刊	國富浩華 華宇企業管理	倍力資訊 [碳管家]	CISCO [OT資安]	倍力資訊 [財務報告]	KPMG	D&B鄧白氏
	ESGF 永續發展協會	CISCO [IT/OT節能降耗]	ORACLE [資料資安]		EY	
董監事評鑑	中華民國 資訊軟體協會	億鴻系統科技 [智慧節能方案]	Quest [帳號資安]	德昂資訊 [財務決策平台]	第三方查證	金融服務
TIRI 投資人關係協會	醫院 專業顧問 聚康永續	阿波羅電力 [綠電方案]	奧義智慧科技 [AI資安]		SGS	台新銀行
	醫藥 專業顧問 中國醫藥大學				TUV-NORD	新光銀行
	連鎖業 專業顧問 雲智永續				afnor	國泰世華銀行
	金融業 專業顧問 冠呈能源					富邦銀行
	CDP與供應鏈減碳 專業顧問 金源誥					

建立企業韌性解決方案！



地震



駭客與電腦病毒



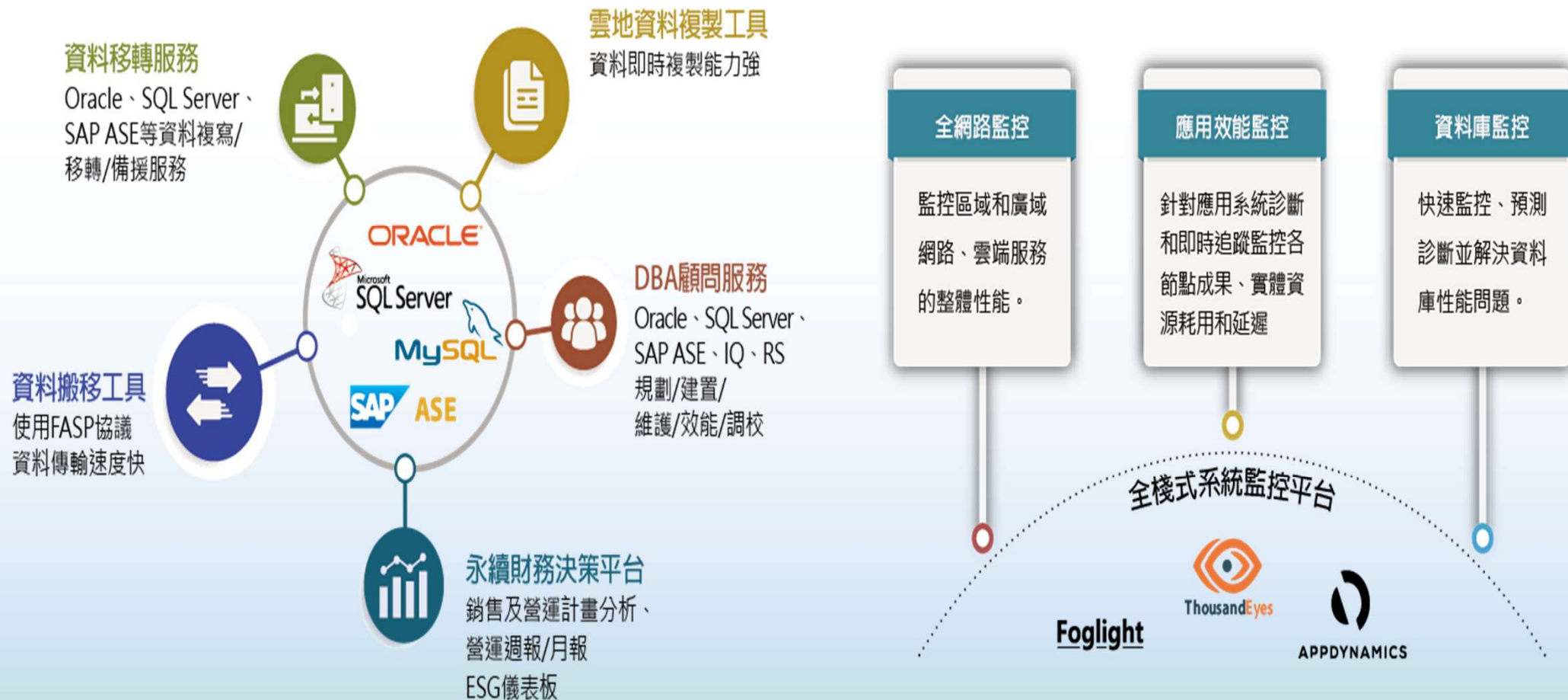
病毒疫情



地緣政治

**企業碰到
上述事件的
重大衝擊後
是否還能
持續
穩定運作？**

資料庫管理與系統效能提升整合服務



AI 代理人解決方案

AI Agent 核心特點

自然語言理解

能夠透過自然對話互動
理解使用者意圖並執行任務



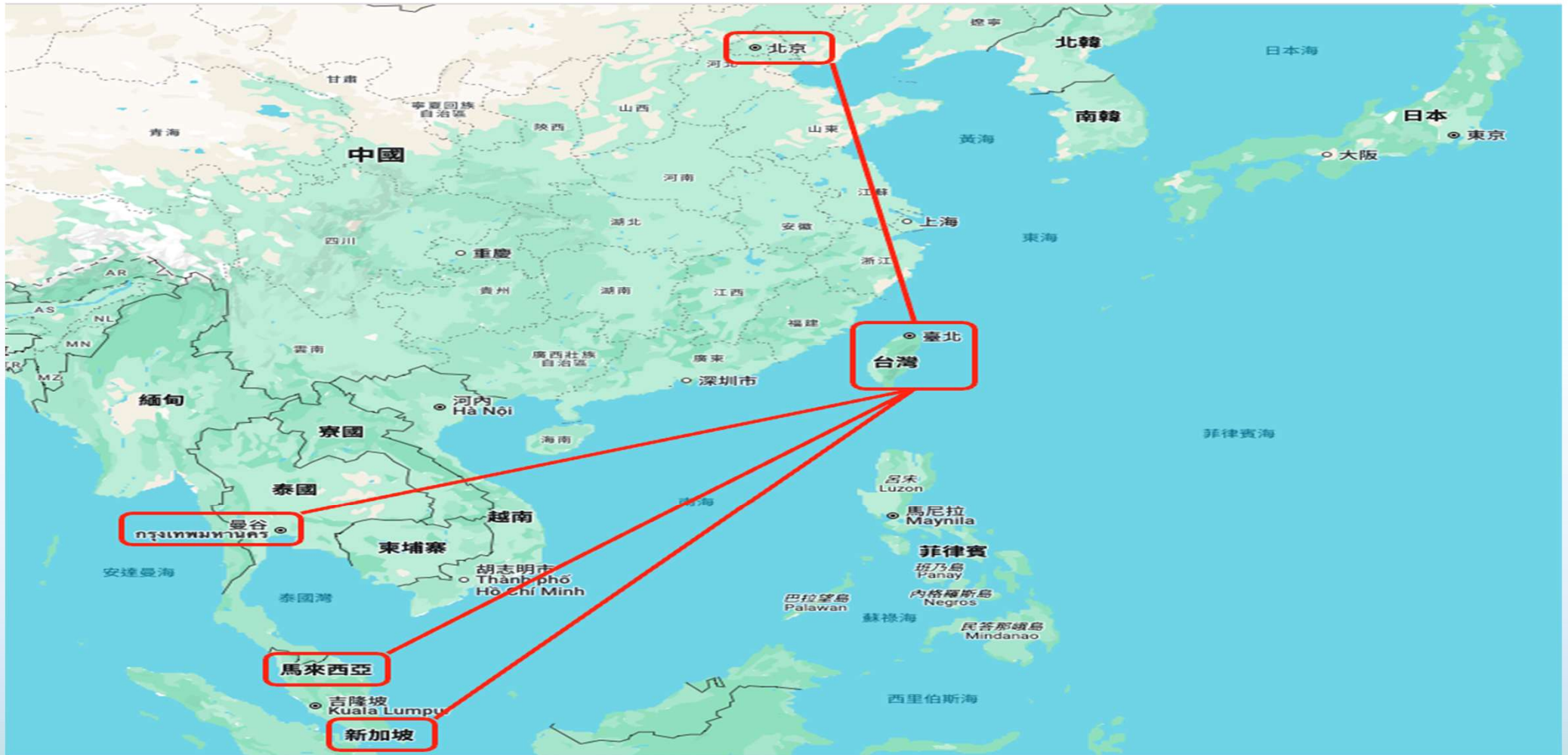
規劃能力

自主設計最佳執行流程
動態安排多步驟任務

工具整合

可靈活調用各種工具和接口
串接執行各種應用程式，完成複雜任務

擴大銷售市場管道



Thank you

